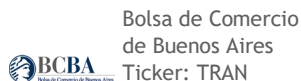


Buenos Aires, 8 de mayo de 2019

## Resultados del período de tres meses finalizado el 31 de marzo de 2019

Compañía de Transporte de Energía Eléctrica en Alta Tensión Transener S.A. (en adelante “Transener” o la “Compañía”) anuncia los resultados correspondientes al período de tres meses finalizado el 31 de marzo de 2019.

### Información Accionaria



Para mayor información,  
contactarse con:

José S. Refort  
Director de Administración y Finanzas

Andrés G. Colombo  
Gerente de Administración  
([Andres.Colombo@transener.com.ar](mailto:Andres.Colombo@transener.com.ar))

Marcelo A. Fell  
Gerente de Finanzas  
([Marcelo.Fell@transener.com.ar](mailto:Marcelo.Fell@transener.com.ar))

[investor@transener.com.ar](mailto:investor@transener.com.ar)

Tel: (5411) 5167-9301  
[www.transener.com.ar](http://www.transener.com.ar)  
[www.transba.com.ar](http://www.transba.com.ar)

Transener, la empresa líder en el transporte de energía eléctrica en alta tensión de la Argentina, anuncia los resultados correspondientes al período de tres meses finalizado el 31 de marzo de 2019.

### Principales Resultados del período de tres meses finalizado el 31 de marzo de 2019, expresados en valores homogéneos a marzo 2019<sup>1</sup>

**Ventas netas consolidadas por AR\$ 2.671,9 millones**, 8,4% inferiores a los AR\$ 2.916,4 millones del mismo período del ejercicio anterior.

**EBITDA consolidado<sup>2</sup> de AR\$ 1.706,0 millones**, 8,5% inferior a los AR\$ 1.863,9 millones del mismo período del ejercicio anterior, principalmente debido a una disminución en la ganancia operativa de AR\$ 202,3 millones.

**Ganancia neta consolidada atribuible a los propietarios de la Sociedad de AR\$ 759,6 millones**, 21,6% inferiores a la ganancia de AR\$ 968,9 millones del mismo período del ejercicio anterior, principalmente debido a una menor ganancia operativa de AR\$ 202,3 millones y una mayor pérdida en el Impuesto a las Ganancias de AR\$ 43,3 millones, neto de una menor pérdida en resultados financieros de AR\$ 40,7 millones.

## 1. Situación Financiera

Al 31 de marzo de 2019 la deuda financiera consolidada ascendía a US\$ 98,5 millones de capital correspondiente exclusivamente a las ONs Clase 2 al 9,75%. Dado que estos títulos amortizan totalmente en agosto de 2021, no existe deuda financiera adicional a vencer hasta esa fecha.

Con respecto a la calificación de riesgo de Transener, durante el primer trimestre de 2019 Standard & Poor's mantuvo la calificación en la escala nacional para Argentina en “raAA-” y la global para moneda extranjera y moneda local en “B”, en ambos casos con tendencia estable.

<sup>1</sup> Expresado en valores homogéneos, en cumplimiento de las Normas Internacionales Contables NIC 29.

<sup>2</sup> EBITDA consolidado representa el resultado operativo consolidado antes de depreciaciones.

## 2. Situación Tarifaria

Durante el año 2018, conforme lo establecido en la RTI, el ENRE aplicó el mecanismo de actualización tarifaria forma semestral, de acuerdo a la correspondiente fórmula, que depende de índices de Precios Mayoristas, Precios al Consumidor y Salarios, siempre y cuando se verifique el cumplimiento de la Cláusula Gatillo.

Con respecto a Transener, con fecha 19 de Febrero de 2018, el ENRE emitió la Res. N° 37/18, la cual fue rectificada mediante la Res. ENRE N° 99/18 del 5 de Abril de 2018. Esta última resolución actualizó la remuneración de Transener en un 24,15% para el período Diciembre 2016 - Diciembre 2017, a aplicar sobre el esquema de remuneración a partir de Febrero de 2018.

Con respecto a Transba, con fecha 19 de Febrero de 2018, el ENRE emitió la Res. N° 38/18, la cual fue rectificada mediante la Res. ENRE N° 100/18 del 5 de Abril de 2018. Esta última actualizó la remuneración de Transba. en un 23,39% para el período Diciembre 2016 - Diciembre 2017, a aplicar sobre el esquema de remuneración a partir de Febrero de 2018.

Posteriormente, el 16 de Noviembre de 2018, el ENRE emitió las Resoluciones N° 280/18 y 281/18, con la actualización de la remuneración de Transener y Transba en un 42,55% y 43,25%, respectivamente para el período Diciembre 2016 - Junio 2018, a aplicar sobre el esquema de remuneración a partir de Agosto de 2018. Dicha actualización fue liquidada por CAMMESA en Diciembre de 2018 con retroactividad al 1 de Agosto de 2018. Debido a que CAMMESA no computó los intereses correspondientes a los meses de Agosto 2018 y Septiembre 2018, la Sociedad presentó un reclamo ante el ENRE y CAMMESA para que se liquiden los intereses correspondientes.

El 22 de Marzo de 2019, el ENRE emitió las Resoluciones N° 67/19 y 68/19, con la actualización de la remuneración de Transener y Transba en un 78,81% y 81,66%, respectivamente para el período Diciembre 2016 - Diciembre 2018, a aplicar sobre el esquema de remuneración a partir de Febrero de 2019.

Por otra parte, el 3 de Julio de 2018 el ENRE comunicó que ha dado inicio al procedimiento de determinación de la remuneración de los Transportistas Independientes en etapa de explotación: TIBA (Transba), Cuarta Línea (Transener), YACYLEC y LITSA. Al respecto, el 8 de Octubre de 2018, fueron presentados ante el ENRE los costos, inversiones y pretensión tarifaria correspondientes a Cuarta Línea y TIBA.

## 3. Hechos Relevantes

Con fecha 25 de Abril de 2019, la Asamblea General Ordinaria de la Sociedad aprobó la distribución de dividendos por un monto de AR\$ 3.300 millones, delegando en el Directorio la implementación del pago a los accionistas dentro de los plazos de la normativa vigente.

## 4. Información operativa

La Compañía continúa desarrollando la ejecución del plan de inversiones manteniéndose al 31 de marzo de 2019 compromisos para la adquisición de inversiones de capital por un monto de aproximadamente AR\$ 1.275 millones.

Transener, en su carácter de concesionario de la red de transporte de energía eléctrica en alta tensión, está a cargo de la supervisión de las ampliaciones de la red.

A continuación, se detallan las principales obras en curso, cuya supervisión está a cargo de Transener.

- **Obras Plan Federal de Transporte**

**Interconexión ET Rincón Santa María - ET Resistencia**

Construcción de la LEAT 500kV Rincón Santa María - Resistencia (275 km) y ampliación de dos EETT.

**Interconexión ET Bahía Blanca - ET Vivoratá**

Construcción de la LEAT 500kV Bahía Blanca - Vivoratá (437 km). Nueva ET 500/132kV Vivoratá (2x450MVA) y ampliación de la ET Bahía Blanca.

**Ampliación ET La Rioja Sur**

Conexión en 500kV y 132kV del transformador de reserva 500/132kV 300MVA, operativo en paralelo con el transformador existente. Comprende la instalación de un campo completo en 500kV y seis salidas en 132kV.

**Interconexión ET Nueva San Juan - Rodeo**

Construcción y montaje de aproximadamente 162 km de LEAT de 500kV, su vinculación a un nuevo campo en 132kV en la ET Nueva San Juan y la construcción de una playa de 132kV en la ET Rodeo.

- **Obras Resolución SE N° 1/2003 y 821/2006**

**ET Macachín**

Instalación y puesta en servicio de un nuevo transformador 500/132kV de 300MVA.

**ET Almafuerde**

Adquisición de un nuevo transformador 500/132kV de 300MVA.

**Nueva ET 25 de Mayo**

Obra civil y montaje electromecánico de la nueva ET 500/132kV.

**ET Paso de la Patria**

Obra civil y montaje electromecánico para la conexión del transformador de reserva como operativo.

**ET Ezeiza**

Adquisición de bancos de capacitores.

**Línea 500kV Campana - Colonia Elía**

Corrimiento Torre 412 (cruce del río Paraná Guazú).

**ET Ramallo**

Incorporación Transformador de 300MVA-220/132 kV.

**ET Rodríguez**

Obras civiles y montaje electromecánico de un nuevo campo de 500 kV para acometida del banco de transformadores 800 MVA - 500/220 kV de Edenor.

**Obras de rápida vinculación**

Rápida conexión de fases de reservas en las EETT Atucha, Puerto Madryn, Santa Cruz Norte y Esperanza.

- **Otras Obras a ser Ejecutadas por Agentes del Mercado Eléctrico Mayorista (MEM)**

**ET Puerto Madryn**

Instalación y puesta en servicio de un nuevo banco de transformadores 500/132kV de 600MVA con cuatro salidas de líneas en 132kV para parques eólicos Genneia y Loma Blanca I, II y III.

**ET Gran Formosa**

Instalación y puesta en servicio de nuevo transformador de 500/132kV de 300MVA.

**ET Santa Cruz Norte**

Instalación y puesta en servicio de un nuevo banco de transformación 500/132KV - 3 x 50MVA y un nuevo campo de 132kV para el Parque Eólico del Bicentenario.

**ET La Rioja Sur**

Instalación y puesta en servicio de dos campos de salidas de líneas en 132 kV para el Parque Eólico Arauco.

**ET Romang**

Vinculación definitiva del transformador T2RM a un nuevo campo de 132kV.

**A.H. Cóndor Cliff - La Barrancosa**

Sistema de comunicación por microondas asociado a la LEAT 500kV y estaciones de maniobra.

**ET Ezeiza**

Ejecución de bypass entre líneas Abasto - Ezeiza y Gral. Rodríguez - Ezeiza.

### Desarrollo de Negocios

Transener como empresa líder en la transmisión de energía eléctrica participa ofreciendo servicios de operación y mantenimiento, ingeniería, ensayos y puesta en servicio de líneas y estaciones, para las obras nuevas o ampliaciones de obras existentes del sistema de 500kV a realizar.

Transener mantiene sus principales contratos con los siguientes clientes:

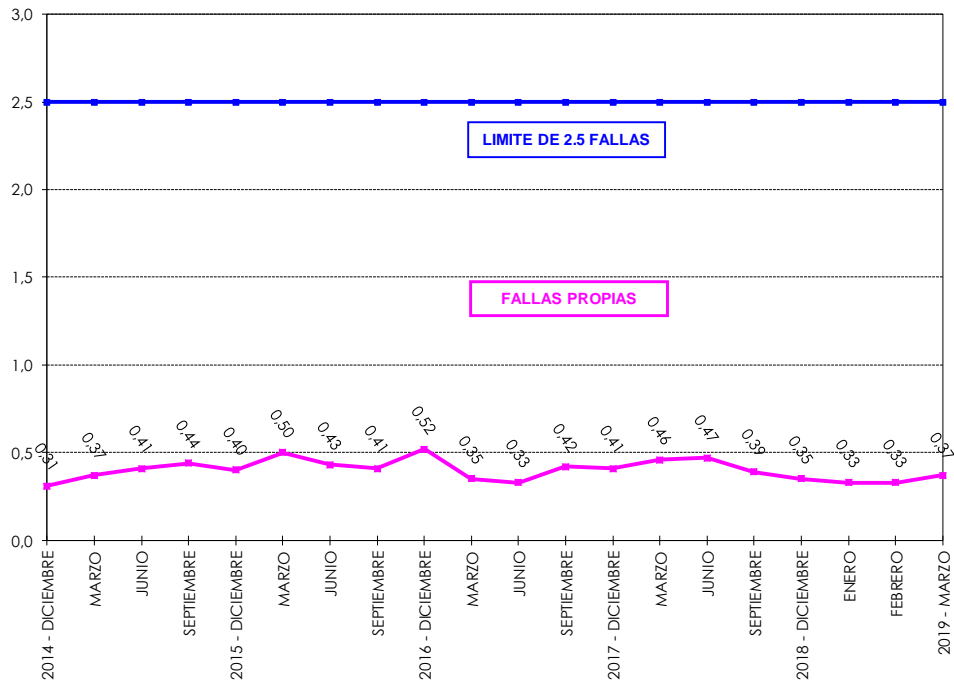
- Minera Alumbrera Ltd.
- Yacylec S.A.
- Transportadora del Norte S.A.
- Transportadora Cuyana S.A.
- AES Argentina Generación S.A.
- Nucleoeléctrica Argentina S.A.
- Transportel Minera II S.A.

- **Indice de fallas**

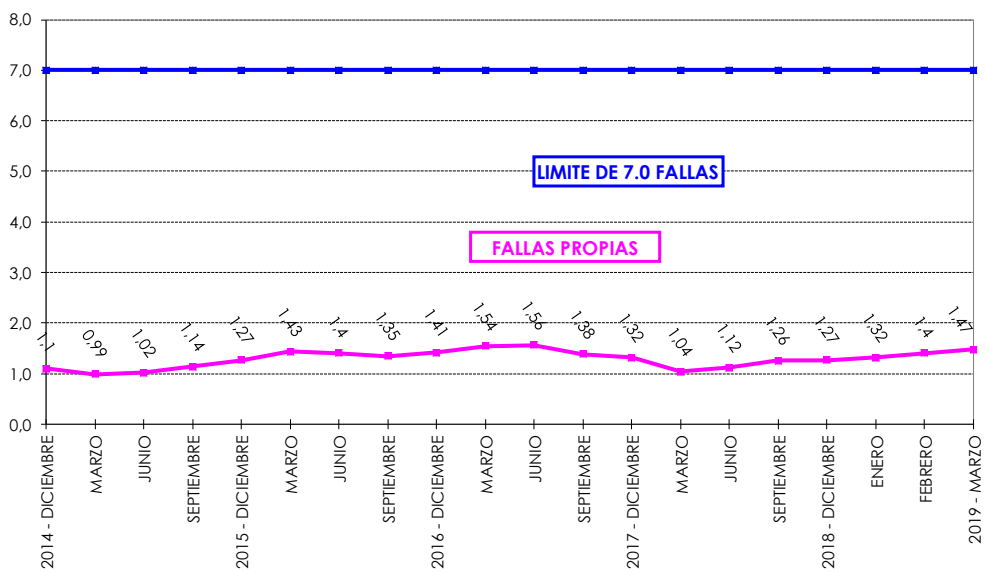
El índice de fallas representa la calidad de servicio brindada a los usuarios. Los presentes gráficos muestran los índices de calidad de servicio de Transener y Transba desde diciembre de 2014.

El índice máximo de fallas admitido según el Contrato de Concesión es de 2,5 y 7,0 salidas por año por cada 100 km para Transener y Transba, respectivamente.

Transener



Transba



## 5. Indicadores Financieros Relevantes

### 5.1 Estado de Resultados Consolidado (AR\$ millones)

En AR\$ MM	Período de tres meses finalizado el 31 de marzo de	
	2019	2018
Ingresos por ventas	2.671,9	2.916,4
Costos de explotación	(1.038,1)	(1.051,0)
Resultado bruto	1.633,8	1.865,4
Gastos de administración	(127,9)	(138,7)
Otros ingresos/(egresos) operativos, netos	(2,8)	(21,3)
Resultado operativo	1.503,1	1.705,4
Ingresos financieros	275,5	204,8
Gastos financieros	(166,3)	(96,0)
Otros resultados financieros	(126,2)	(166,6)
Resultado antes de impuestos	1.486,0	1.647,6
Impuesto a las ganancias	(684,5)	(641,2)
Ganancia del período	801,5	1.006,4
<b>Ganancia del período atribuible a:</b>		
Propietarios de la Sociedad	759,6	968,9
Participación no controladora	41,9	37,5
Ganancia del período	801,5	1.006,4
<b>Otros resultados integrales consolidados</b>		
Ganancia del período	801,5	1.006,4
Otros resultados integrales, netos de impuestos	0,0	0,0
Ganancia integral del período neta de impuestos	801,5	1.006,4
<b>Ganancia integral del período atribuible a:</b>		
Propietarios de la Sociedad	759,6	968,9
Participación no controladora	41,9	37,5
Ganancia del período	801,5	1.006,4
<b>EBITDA</b>	<b>1.706,0</b>	<b>1.863,9</b>
<b>Alta de propiedad, planta y equipo</b>	<b>441,3</b>	<b>328,3</b>
<b>Depreciaciones</b>	<b>202,9</b>	<b>158,5</b>

## 5.2 Estado de Situación Financiera Consolidado (AR\$ millones)

	31.03.2019	31.12.2018
<b>ACTIVO</b>		
<b>Activo no corriente</b>		
Propiedad, planta y equipo	13.792,7	13.554,7
Inventarios	518,9	482,8
Otros créditos	5,3	6,0
<b>Total del activo no corriente</b>	<b>14.317,0</b>	<b>14.043,4</b>
<b>Activo corriente</b>		
Cuentas por cobrar comerciales	2.210,1	1.872,4
Otros créditos	535,8	1.008,1
Inversiones a valor razonable	1.474,8	1.875,6
Inversiones a costo amortizado	23,5	295,7
Efectivo y equivalentes de efectivo	3.726,0	3.109,2
<b>Total del activo corriente</b>	<b>7.970,2</b>	<b>8.160,9</b>
<b>TOTAL DEL ACTIVO</b>	<b>22.287,1</b>	<b>22.204,3</b>
<b>PATRIMONIO NETO</b>		
Capital social	444,7	444,7
Ajuste integral del capital	6.456,7	6.456,7
Reserva legal	169,2	169,2
Reserva facultativa	105,1	105,1
Reserva para futuros dividendos	1.444,4	1.444,4
Otros Resultados Integrales	(320,7)	(320,7)
Resultados no asignados	4.831,3	4.071,7
<b>Patrimonio neto atribuible a los propietarios</b>	<b>13.130,6</b>	<b>12.371,0</b>
Participación no controlante	585,0	543,1
<b>TOTAL DEL PATRIMONIO NETO</b>	<b>13.715,6</b>	<b>12.914,1</b>
<b>PASIVO</b>		
<b>Pasivo no corriente</b>		
Préstamos	4.188,8	4.063,7
Pasivo por impuesto diferido	1.775,2	1.559,3
Beneficios al personal a pagar	470,2	496,6
Cuentas por pagar comerciales	0,2	0,4
<b>Total del pasivo no corriente</b>	<b>6.434,4</b>	<b>6.120,0</b>
<b>Pasivo corriente</b>		
Provisiones	85,3	93,6
Préstamos	50,9	155,2
Pasivo por impuesto a las ganancias	737,6	639,2
Deudas fiscales	149,6	181,9
Remuneraciones y cargas sociales	427,3	686,3
Beneficios al personal a pagar	89,3	94,0
Cuentas por pagar comerciales	597,2	1.320,2
<b>Total del pasivo corriente</b>	<b>2.137,1</b>	<b>3.170,3</b>
<b>TOTAL DEL PASIVO</b>	<b>8.571,6</b>	<b>9.290,3</b>
<b>TOTAL DEL PASIVO Y DEL PATRIMONIO NETO</b>	<b>22.287,1</b>	<b>22.204,3</b>

### 5.3 Información suplementaria (AR\$ millones)

En AR\$ MM, en términos nominales	Período de tres meses finalizado el 31 de marzo de	
	2019	2018
Ingresos por ventas	2.572,4	1.842,9
Costos operativos	(970,0)	(681,7)
Otros ingresos/(egresos) operativos, netos	(2,5)	(12,9)
<b>Resultado operativo</b>	<b>1.599,8</b>	<b>1.148,2</b>
<b>EBITDA</b>	<b>1.638,6</b>	<b>1.179,7</b>
<b>Alta de propiedad, planta y equipos</b>	<b>422,2</b>	<b>205,1</b>
<b>Depreciaciones</b>	<b>38,8</b>	<b>31,5</b>

## 6. Análisis de los resultados del período de tres meses finalizado el 31 de marzo de 2019 en comparación con el mismo período del ejercicio anterior

### Ingresos por ventas

Los ingresos por ventas netas consolidados correspondientes al período de tres meses finalizado el 31 de marzo de 2019 fueron de AR\$ 2.671,9 millones, 8,4% inferiores a los AR\$ 2.916,4 millones del mismo período del ejercicio anterior.

Los ingresos por ventas netas reguladas consolidados correspondientes al período de tres meses finalizado el 31 de marzo de 2019 fueron de AR\$ 2.362,0 millones, 7,8% inferiores a los AR\$ 2.562,4 millones del mismo período del ejercicio anterior, debido principalmente a que los ajustes tarifarios semestrales en los ingresos por servicio de transporte de energía eléctrica que recibe la Compañía no logran compensar los efectos de la inflación.

Los ingresos por ventas netas no reguladas correspondientes al período de tres meses finalizado el 31 de marzo de 2019 ascendieron a AR\$ 310,0 millones, 12,4% inferiores a los AR\$ 353,9 millones del mismo período del ejercicio anterior, fundamentalmente debido a que los ajustes tarifarios semestrales en los ingresos por servicios de operación y mantenimiento de la Cuarta Línea y de TIBA que recibe la Compañía no logran compensar los efectos de la inflación.

### Costos operativos

Los costos operativos consolidados correspondientes al período de tres meses finalizado el 31 de marzo de 2019 fueron de AR\$ 1.166,1 millones, 2,0% inferiores a los AR\$ 1.189,7 millones del mismo período del ejercicio anterior.

### Otros ingresos / egresos operativos, netos

Los otros ingresos / egresos operativos, netos consolidados correspondientes al período de tres meses finalizado el 31 de marzo de 2019 resultaron en una pérdida de AR\$ 2,8 millones, 86,9% inferiores a la pérdida de AR\$ 21,3 millones del mismo período del ejercicio anterior, fundamentalmente debido a una mayor ganancia de AR\$ 15,4 millones en premios por calidad de servicio y a una disminución de AR\$ 2,9 millones en el cargo por penalidades.



### **Ganancia operativa**

La ganancia operativa consolidada correspondiente al período de tres meses finalizado el 31 de marzo de 2019 fue de AR\$ 1.503,1 millones, 11,9% inferiores a los AR\$ 1.705,4 millones del mismo período del ejercicio anterior, debido principalmente al desfase, en un escenario de alta inflación, entre los ajustes tarifarios recibidos semestralmente y la variación de costos.

### **Resultados financieros**

Los resultados financieros consolidados correspondientes al período de tres meses finalizado el 31 de marzo de 2019 representaron una pérdida de AR\$ 17,0 millones, comparados con una pérdida de AR\$ 57,8 millones del mismo período del ejercicio anterior, fundamentalmente por una mayor ganancia en ingresos financieros de AR\$ 70,7 millones, una mayor pérdida en gastos financieros de AR\$ 70,4 millones y una menor pérdida en otros resultados financieros de AR\$ 40,4 millones.

### **Impuesto a las ganancias**

El cargo por impuesto a las ganancias consolidado correspondiente al período de tres meses finalizado el 31 de marzo de 2019 representó una pérdida de AR\$ 684,5 millones, 6,8% superiores a los AR\$ 641,2 millones del mismo período del ejercicio anterior .

Información adicional de la Compañía podrá encontrarla en:

[www.transener.com.ar](http://www.transener.com.ar)

[www.transba.com.ar](http://www.transba.com.ar)

[www.cnv.gob.ar](http://www.cnv.gob.ar)