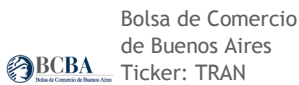


Buenos Aires, 5 de Agosto de 2016

Resultados del período de seis meses finalizado el 30 de Junio de 2016

Compañía de Transporte de Energía Eléctrica en Alta Tensión Transener S.A. (en adelante “Transener” o la “Compañía”) anuncia los resultados correspondientes al período de seis meses finalizado el 30 de Junio de 2016.

Información Accionaria



Para mayor información,
contactarse con:

José S. Refort
Director de Administración y Finanzas

Andrés G. Colombo
Gerente de Administración
(Andres.Colombo@transener.com.ar)

Marcelo A. Fell
Gerente de Finanzas
(Marcelo.Fell@transener.com.ar)

Laura V. Varela
Coordinación Relación con Inversores
(Laura.Varela@transener.com.ar)

Tel: (5411) 5167-9301
Fax: (5411) 4342-7147
www.transener.com.ar
www.transba.com.ar

Transener, la empresa líder en el transporte de energía eléctrica en alta tensión de la Argentina, anuncia los resultados correspondientes al período de seis meses finalizado el 30 de Junio de 2016.

Ventas netas consolidadas por AR\$ 698,4 millones, 15,2% inferiores a los AR\$ 823,9 millones del mismo período de 2015, explicado fundamentalmente por una disminución de AR\$ 224,7 millones en los ingresos por ventas del Convenio de Renovación, neto de un aumento AR\$ 47,3 millones en los ingresos por trabajos encomendados a Transener a través de la Resolución SE 01/2003 y de AR\$ 18,0 millones en los ingresos de la Cuarta Línea.

EBITDA ajustado consolidado¹ negativo de AR\$ 186,0 millones, comparado con un EBITDA positivo de AR\$ 322,2 millones del mismo período de 2015, principalmente debido a una mayor pérdida operativa de AR\$ 402,4 millones y una menor ganancia de AR\$ 61,4 millones en intereses del Convenio de Renovación y de AR\$ 47,8 millones en intereses de la Cuarta Línea.

Pérdida neta consolidada atribuible a los propietarios de la Sociedad de AR\$ 271,4 millones, comparada con una ganancia de AR\$ 117,5 millones del mismo período de 2015, principalmente debido a una mayor pérdida operativa de AR\$ 402,4 millones y una mayor pérdida de AR\$ 208,5 millones en resultados financieros, netos de una mayor ganancia de AR\$ 212,5 millones en el Impuesto a las Ganancias.

Principales Resultados del Segundo Trimestre de 2016²

Ventas netas consolidadas por AR\$ 323,2 millones, 35,9% inferiores a los AR\$ 504,1 millones del mismo período de 2015, explicado fundamentalmente por una disminución de AR\$ 259,6 millones en los ingresos por ventas por Convenio de Renovación, neto de un aumento de AR\$ 56,4 millones en los ingresos por ventas netas no reguladas.

EBITDA ajustado consolidado¹ negativo de AR\$ 192,3 millones, comparado con un EBITDA positivo de AR\$ 220,7 millones del mismo período de 2015, explicado fundamentalmente por una mayor pérdida

¹ EBITDA ajustado consolidado representa el resultado operativo consolidado antes de depreciaciones más los intereses de la Cuarta Línea y del Convenio de Renovación.

² La información financiera presentada en este documento para los trimestres finalizados el 30 de Junio 2016 y 2015 está basado en los estados financieros consolidados condensados intermedios preparados de acuerdo con las normas contables NIIF vigentes en Argentina, correspondientes a los períodos de tres y seis meses finalizados el 30 de Junio de 2016 y 2015.

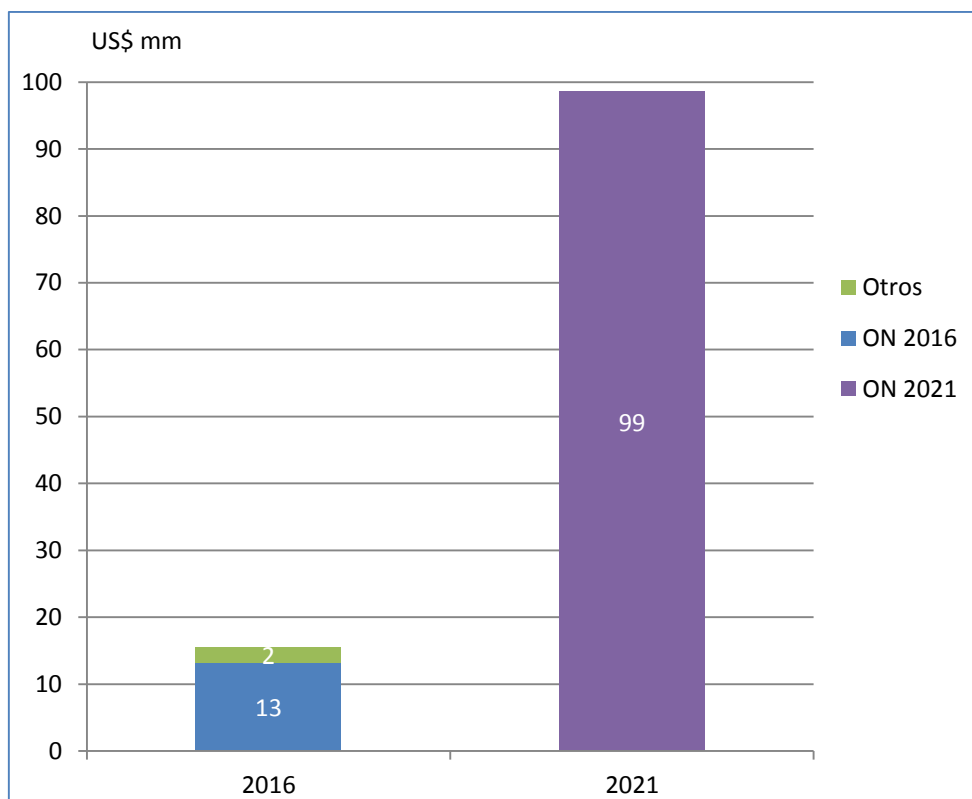
operativa AR\$ 371,4 millones y una menor ganancia de AR\$ 43,3 millones en los intereses por Convenio de Renovación.

Pérdida neta consolidada atribuible a los propietarios de la Sociedad de AR\$ 159,2 millones, comparada con una ganancia de AR\$ 99,3 millones en el mismo período de 2015, principalmente debido a una mayor pérdida operativa de AR\$ 371,4 millones y una mayor pérdida de AR\$ 37,1 en resultados financieros, netos de una mayor ganancia de AR\$ 141,9 millones en el Impuesto a las Ganancias.

1. Situación Financiera

Al 30 de Junio de 2016, la deuda financiera consolidada asciende a US\$ 114,1 millones de capital.

El siguiente cuadro muestra el cronograma de vencimientos de capital de la deuda financiera en dólares estadounidenses:



Con respecto a la calificación de riesgo de Transener, Standard & Poor's mantuvo las calificaciones nacionales en "raB+" con tendencia positiva y la global para moneda extranjera y moneda local en "CCC" con tendencia positiva.

2. Situación Tarifaria

Con fecha 13 de Mayo de 2013 y 20 de Mayo de 2013, Transener y Transba, respectivamente, firmaron con la Secretaría de Energía y el ENRE un Convenio de Renovación del Acuerdo Instrumental (el Convenio de Renovación), con vigencia hasta el 31 de Diciembre de 2015, en el cual se estableció:

- i) el reconocimiento de un crédito a Transener y Transba por las variaciones de costos por el período Diciembre 2010 - Diciembre 2012, calculado a través del índice de variación de costos del Acta Acuerdo (IVC),

- ii) un mecanismo de pago de los saldos a favor pendientes de la Addenda II y los determinados en el inciso anterior, durante el año 2013,
- iii) un procedimiento para la actualización automática, y pago, de las variaciones de costos que surjan siguiendo la secuencia de los semestres ya transcurridos desde el 1 de Enero de 2013 hasta el 31 de Diciembre de 2015.
- iv) la firma de una nueva Addenda con CAMMESA que incluya el monto de los créditos que se generen y los intereses que correspondan hasta su efectiva cancelación.

Bajo el Convenio de Renovación se estableció un Flujo de Fondos y un Plan de Inversiones, a ejecutar por las Compañías en los años 2013 y 2014, teniendo en cuenta la recepción de desembolsos conforme las Addendas a celebrar. El Flujo de Fondos y el Plan de Inversiones en todos los casos se adecuarían a los ingresos que las Compañías recibieran en cada período.

El Plan de Inversiones establecido en el Convenio de Renovación previó inversiones bajo las condiciones antes señaladas, para los años 2013 y 2014, por importes aproximados de AR\$ 286 y AR\$ 207 millones, respectivamente para Transener y de AR\$ 113 y AR\$ 100 millones, respectivamente para Transba.

El 17 de Marzo de 2015 Transener y Transba firmaron con CAMMESA las Addendas a los Contratos de Mutuo (Nuevas Addendas), por las cuales se acordó otorgar un nuevo préstamo por la suma de AR\$ 563,6 millones y AR\$ 178,3 millones a Transener y Transba, respectivamente, correspondiente a: i) el saldo pendiente de pago de los Contratos de Mutuo al 30 de Enero de 2015; y ii) los créditos reconocidos por la SE y el ENRE por las variaciones de costos desde Junio 2014 a Noviembre 2014. Adicionalmente, se acordó la cesión en garantía de los créditos reconocidos por mayores costos al 30 de Noviembre de 2014 conforme al Convenio de Renovación del Acuerdo Instrumental a los efectos de cancelar los importes a ser recibidos por aplicación de las Nuevas Addendas firmadas.

Con fecha 17 de Septiembre de 2015 Transener y Transba firmaron con la Secretaría de Energía y el ENRE sendas Addendas a los Convenios de Renovación, en las cuales se aprobó la Proyección Económico Financiera 2015 y se estableció un plan de inversiones para el año 2015 de AR\$ 431,9 y AR\$ 186,6 millones para Transener y Transba, respectivamente y se les otorga recursos adicionales no reembolsables para la ejecución de dicho plan de inversiones.

El 25 de Noviembre de 2015 Transener y Transba firmaron con CAMMESA los nuevos Contratos de Mutuo (los Nuevos Contratos), por los cuales se acordó otorgar un financiamiento por la suma de AR\$ 508,9 y AR\$ 317,6 millones a Transener y Transba, respectivamente, correspondiente a: i) los créditos reconocidos por la SE y el ENRE por las variaciones de costos desde Diciembre 2014 a Mayo 2015 y ii) los montos correspondientes a Inversiones Adicionales previstas en las Addendas a los Convenios de Renovación.

A la fecha se encuentran pendientes de firma con CAMMESA las Addendas a los Nuevos Contratos de Mutuo. Al 30 de Junio de 2016 Transener y Transba recibieron desembolsos por AR\$ 542,1 millones y AR\$ 197,1 millones, respectivamente, a cuenta de las mencionadas Addendas, los cuales exceden en AR\$ 7,9 millones y AR\$ 21,7 millones, respectivamente, a los créditos por mayores costos reconocidos al 31 de Diciembre de 2015 conforme a las Addendas a los Convenios de Renovación. Dichos excedentes se encuentran registrados como pasivo en el rubro Otras deudas corrientes.

El 31 de Diciembre de 2015 vencieron las vigencias de los Convenios de Renovación de los Acuerdos Instrumentales celebrados entre Transener, Transba, la Secretaría de Energía y el ENRE. No obstante ello, la Sociedad continuó recibiendo los ingresos acordados en dichos convenios hasta el agotamiento de los respectivos créditos; lo cual ocurrió el 8 de Junio de 2016 y el 12 de Mayo de 2016, para Transener y Transba, respectivamente. La falta de actualización de los ingresos de la Sociedad se da en un contexto en el cual los costos operativos, al igual que los costos de inversión, continuaron incrementándose fuertemente, afectando así severamente la situación económica y financiera de la misma.

3. Cálculo de EBITDA Ajustado Consolidado

El siguiente cuadro muestra el cálculo del EBITDA ajustado consolidado:

En AR\$mm	Por el período de seis meses finalizado el 30 de Junio de		Por el período de tres meses finalizado el 30 de Junio de	
	2016	2015	2016	2015
Resultado operativo consolidado	(266,3)	136,1	(227,5)	143,9
Depreciaciones	48,0	44,7	24,2	22,5
EBITDA consolidado	(218,3)	180,8	(203,3)	166,4
Ajustes				
Intereses Convenio de Renovación	32,3	93,7	11,0	54,3
Intereses Cuarta Línea	0,0	47,8	0,0	0,0
EBITDA ajustado consolidado	(186,0)	322,2	(192,3)	220,7

4. Información operativa

Transener, en su carácter de concesionario de la red de transporte de energía eléctrica en alta tensión, está a cargo de la supervisión de las ampliaciones de la red.

A continuación se detallan las principales obras en curso, cuya supervisión está a cargo de Transener.

- **Obras Plan Federal de Transporte**

Interconexión Rincón Santa María - Resistencia
Construcción de la LEAT 500kV Rincón Santa María - Resistencia (270km).

Interconexión Bahía Blanca - Vivoratá
Construcción de la LEAT 500kV Bahía Blanca - Vivoratá (400km). Nueva ET 500/132kV Vivoratá (2x450MVA).

- **Obras Resolución SE 1/2003 y 821/2006**

ET Rosario Oeste y ET Ezeiza
Provisión, instalación y puesta en servicio de un nuevo banco de transformadores 500/220kV - 800MVA con fase de reserva, para cada subestación.

ET Ramallo
Provisión, instalación y puesta en servicio de un nuevo transformador 500/220kV - 300MVA.

ET Choele Choel
Instalación y puesta en Servicio de un transformador de reserva 500/132kV - 150MVA.

LEAT 500kV Campana - Colonia Elía
Provisión y montaje de una nueva estructura para desplazar el piquete N° 412 de la LEAT Campana - Colonia Elía, ubicado a la vera del Río Paraná Guazú.

Nueva ET 25 de Mayo
Provisión, obras civiles y montaje de la nueva ET 25 de Mayo 500/132kV e interconexiones en 132KV.

ET Chaco

Ampliación de ET con provisión, obras civiles y montaje para un nuevo transformador de potencia.

ET Rodríguez

Ampliación de ET con provisión, obras civiles y montaje para un nuevo transformador de potencia.

- **Otras Obras a ser Ejecutadas por Agentes del MEM (Mercado Eléctrico Mayorista)**

ET Puerto Madryn

Instalación de un banco de capacitores de compensación serie sobre la LEAT Choele Choel - Puerto Madryn y traslado de la acometida de la LEAT 500kV Choele Choel - Puerto Madryn y su reactor de línea asociado de 150MVA del Campo 01 al Campo 03.

ET Luján

Montaje y puesta en servicio de un nuevo transformador 500/132kV de 300MVA (a ser provisto en el marco de la Res.SE 1/2003) y construcción de un nuevo campo de 500kV y dos salidas de línea en 132kV.

ET Nueva San Juan

Construcción de la nueva ET 500/132kV - 450MVA Nueva San Juan.

ET Cobos

Instalación de un banco de transformadores 500/345kV - 450MVA.

ET Paso de la Patria

Ampliación de la ET parte 132 kv . 2 campos nuevos de salida.

ET Brown

Instalación y puesta en servicio de un banco de reactores de línea en 500kV.

Desarrollo de Negocios

Transener como empresa líder en la transmisión de energía eléctrica participa ofreciendo servicios de operación y mantenimiento, ingeniería, ensayos y puesta en servicio de líneas y estaciones, para las obras nuevas o ampliaciones de obras existentes del sistema de 500kV a realizar.

Transener mantiene sus principales contratos con los siguientes clientes:

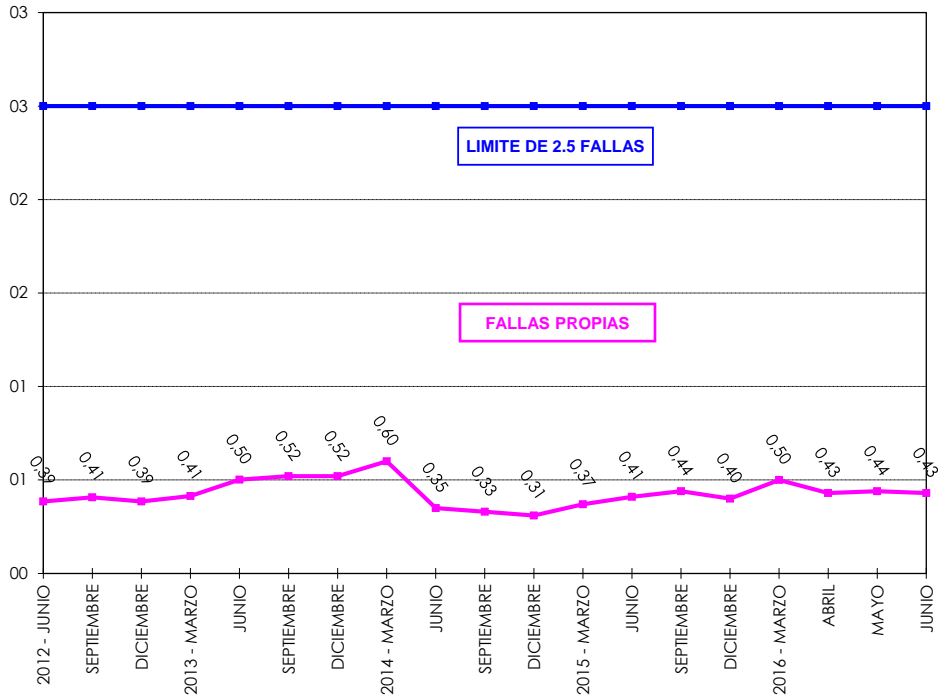
- Minera Alumbrera Ltd.
- Yacylec S.A.
- Integración Eléctrica Sur Argentina S.A.
- Transportadora del Norte S.A.
- Transportadora Cuyana S.A.
- AES Argentina Generación S.A.
- Nucleoeléctrica Argentina S.A.
- CT Loma de la Lata S.A.
- Transportel Minera II S.A.

- **Indice de fallas**

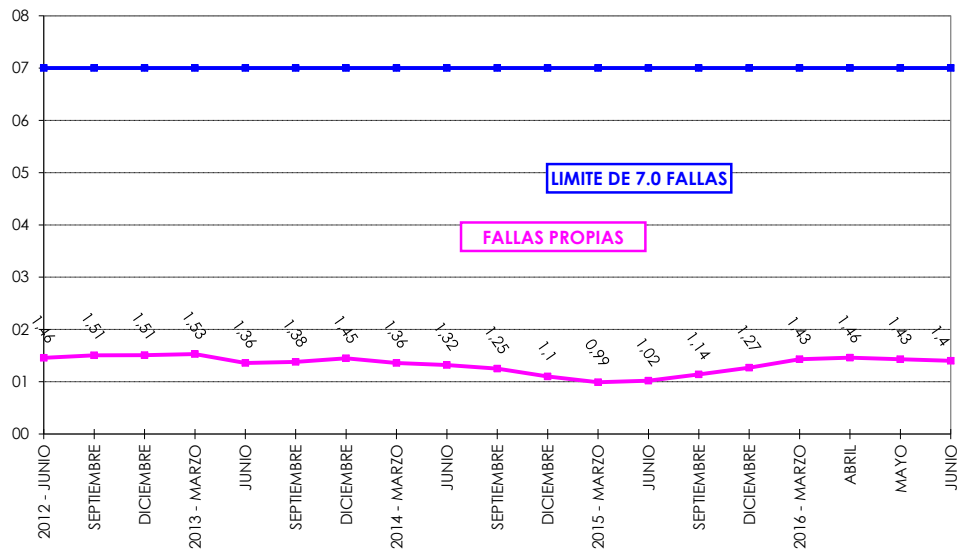
El índice de fallas representa la calidad de servicio brindada a los usuarios. Los presentes gráficos muestran los índices de calidad de servicio de Transener y Transba desde Junio de 2012.

El índice máximo de fallas admitido según el Contrato de Concesión es de 2,5 y 7,0 salidas por año por cada 100 km para Transener y Transba, respectivamente.

Transener



Transba



5. Indicadores Financieros Relevantes

5.1 Estado de Resultados Consolidado (AR\$mm)

	Período de seis meses finalizado el 30 de Junio de		Por el período de tres meses finalizado el 30 de Junio de	
	2016	2015	2016	2015
Ingresos por ventas	698,4	823,9	323,2	504,1
Costos de explotación	(777,2)	(557,4)	(437,2)	(293,0)
Resultado bruto	(78,8)	266,5	(114,0)	211,1
Gastos de administración	(172,2)	(117,6)	(105,2)	(61,1)
Otros ingresos/(egresos) operativos, netos	(15,2)	(12,8)	(8,3)	(6,1)
Resultado operativo	(266,3)	136,1	(227,5)	143,9
Ingresos financieros	149,9	181,1	54,8	79,2
Gastos financieros	(85,6)	(59,1)	(43,0)	(31,5)
Otros resultados financieros	(218,7)	(68,0)	(34,2)	(32,9)
Resultado antes de impuestos	(420,7)	190,1	(249,9)	158,6
Impuesto a las ganancias	145,4	(67,1)	86,2	(55,7)
(Pérdida) / ganancia del período	(275,3)	123,0	(163,7)	103,0
(Pérdida) / ganancia del período atribuible a:				
Propietarios de la Sociedad	(271,4)	117,5	(159,2)	99,3
Participación no controlante	(3,9)	5,5	(4,5)	3,6
Total del período	(275,3)	123,0	(163,7)	103,0
OTROS RESULTADOS INTEGRALES CONSOLIDADOS				
(Pérdida) / ganancia del período	(275,3)	123,0	(163,7)	103,0
Otros resultados integrales	0,0	0,0	0,0	0,0
(Pérdida) / ganancia integral del período neta de impuestos	(275,3)	123,0	(163,7)	103,0
(Pérdida) / ganancia integral del período atribuible a:				
Propietarios de la Sociedad	(271,4)	117,5	(159,2)	99,3
Participación no controlante	(3,9)	5,5	(4,5)	3,6
Total del período	(275,3)	123,0	(163,7)	103,0

5.2 Estado de Situación Financiera Consolidado (AR\$mm)

	30.06.2016	31.12.2015
ACTIVO		
Activo no corriente		
Propiedad, planta y equipo	1.847,7	1.742,9
Otros créditos	17,6	17,6
Activo por impuesto diferido	110,8	0,0
Total del activo no corriente	1.976,1	1.760,4
Activo corriente		
Cuentas por cobrar comerciales	293,6	536,7
Otros créditos	63,5	66,3
Inversiones a valor razonable	450,0	541,2
Efectivo y equivalentes de efectivo	54,2	50,7
Total del activo corriente	861,3	1.194,8
TOTAL DEL ACTIVO	2.837,5	2.955,2
PATRIMONIO NETO		
Capital social	444,7	444,7
Ajuste integral del capital	353,0	353,0
Primas de emisión	32,0	32,0
Reserva legal	42,6	42,6
Resultados no asignados	(469,4)	(197,9)
Patrimonio neto atribuible a los propietarios	402,9	674,3
Participación no controlante	44,3	48,2
TOTAL DEL PATRIMONIO NETO	447,2	722,5
PASIVO		
Pasivo no corriente		
Deudas bancarias y financieras	1.428,1	1.234,8
Deudas fiscales	25,1	0,0
Pasivo por impuesto diferido	0,0	34,6
Beneficios al personal a pagar	224,1	193,5
Cuentas por pagar comerciales	3,2	3,3
Total del pasivo no corriente	1.680,5	1.466,2
Pasivo corriente		
Previsiones	65,5	64,3
Otras deudas	30,4	0,8
Deudas bancarias y financieras	288,1	278,9
Deudas fiscales	14,3	15,4
Impuesto a las ganancias a pagar	0,0	31,3
Remuneraciones y cargas sociales	170,6	207,8
Cuentas por pagar comerciales	140,8	167,8
Total del pasivo corriente	709,7	766,4
TOTAL DEL PASIVO	2.390,2	2.232,7
TOTAL DEL PASIVO Y DEL PATRIMONIO NETO	2.837,5	2.955,2

6. Análisis de los resultados del período de seis meses finalizado el 30 de Junio de 2016 en comparación con el mismo período de 2015

Ingresos por ventas

Los ingresos por ventas netas consolidados correspondientes al período de seis meses finalizado el 30 de Junio de 2016 fueron de AR\$ 698,4 millones, 15,2% inferiores a los AR\$ 823,9 millones del mismo período de 2015.

Los ingresos por ventas netas reguladas consolidados correspondientes al período de seis meses finalizado el 30 de Junio de 2016 fueron de AR\$ 559,1 millones, 26,2% inferiores a los AR\$ 757,8 millones del mismo período de 2015 debido fundamentalmente a una disminución de AR\$ 236,6 millones en los ingresos por la aplicación del Convenio de Renovación firmado por Transener y Transba con la Secretaría de Energía (SE) y el ENRE (Ver “Situación tarifaria”), neto de una disminución en el cargo por penalidades de AR\$ 16,9 millones y un aumento de AR\$ 9,9 millones en otros ingresos regulados.

Los ingresos por ventas netas no reguladas consolidados correspondientes al período de seis meses finalizado el 30 de Junio de 2016 ascendieron a AR\$ 139,3 millones, 110,6% superiores a los AR\$ 66,2 millones del mismo período de 2015, fundamentalmente debido a un aumento de AR\$ 47,3 millones en los ingresos provenientes de los trabajos encomendados a Transener a través de la Resolución SE 01/2003, de AR\$ 18,0 millones en los ingresos de la Cuarta Línea y de AR\$ 8,2 millones en otros servicios no regulados.

Costos operativos

Los costos operativos consolidados correspondientes al período de seis meses finalizado el 30 de Junio de 2016 fueron de AR\$ 949,4 millones, 40,6% superiores a los AR\$ 675,0 millones del mismo período de 2015, fundamentalmente debido a un incremento de AR\$ 152,9 millones en costos salariales y de AR\$ 48,4 millones en materiales para obras como consecuencia del incremento en la actividad no regulada mencionada en el párrafo anterior.

Otros ingresos / egresos operativos, netos

Los otros ingresos / egresos operativos, netos consolidados correspondientes al período de seis meses finalizado el 30 de Junio de 2016 fueron una pérdida de AR\$ 15,2 millones, similares a los AR\$ 12,8 millones del mismo período de 2015.

Resultados financieros

Los ingresos financieros consolidados correspondientes al período de seis meses finalizado el 30 de Junio de 2016 ascendieron a AR\$ 149,9 millones, 17,2% inferiores a los AR\$ 181,1 millones del mismo período de 2015, debido principalmente a una disminución de AR\$ 61,4 millones en intereses provenientes del Convenio de Renovación y de AR\$ 47,8 millones en los intereses de la Cuarta Línea, netos de un aumento de AR\$ 76,8 millones en resultados por fondos comunes de inversión.

Los gastos financieros consolidados correspondientes al período de seis meses finalizado el 30 de Junio de 2016 ascendieron a AR\$ 85,6 millones, 44,9% superiores a los AR\$ 59,1 millones del mismo período de 2015, debido fundamentalmente al efecto del aumento del tipo de cambio sobre los intereses generados por las deudas financieras nominadas en dólares estadounidenses.

Los otros resultados financieros consolidados correspondientes al período de seis meses finalizado el 30 de Junio de 2016 representaron una pérdida de AR\$ 218,7 millones, 221,6% superiores a la pérdida de AR\$ 68,0 millones del mismo período de 2015, debido fundamentalmente a un aumento de AR\$ 151,2 millones en la pérdida por diferencias de cambio netas, principalmente por el efecto del aumento en la variación del tipo de cambio sobre las deudas financieras nominadas en dólares estadounidenses.



Impuesto a las ganancias

El cargo por impuesto a las ganancias consolidado correspondiente al período de seis meses finalizado el 30 de Junio de 2016 representó una ganancia de AR\$ 145,4 millones, en comparación con una pérdida de AR\$ 67,1 millones del mismo período de 2015, debido a una menor pérdida de AR\$ 78,1 millones en el cargo por impuesto a las ganancias corriente y una mayor ganancia de AR\$ 134,4 millones en el cargo por impuesto a las ganancias diferido.

Información adicional de la Compañía podrá encontrarla en:

www.transener.com.ar

www.cnv.gob.ar