


## Resultados del ejercicio económico finalizado el 31 de Diciembre de 2012

Compañía de Transporte de Energía Eléctrica en Alta Tensión Transener S.A. (en adelante “Transener” o la “Compañía”) anuncia los resultados correspondientes al ejercicio económico finalizado el 31 de Diciembre de 2012.

### Información Accionaria

Bolsa de Comercio  
de Buenos Aires  
 Ticker: TRAN

### Para mayor información, contactarse con:

Marcelo Rodríguez Ponti  
Director de Administración y Finanzas

Andrés G. Colombo  
Gerente de Administración  
([Andres.Colombo@transener.com.ar](mailto:Andres.Colombo@transener.com.ar))

Marcelo A. Fell  
Gerente de Finanzas  
([Marcelo.Fell@transener.com.ar](mailto:Marcelo.Fell@transener.com.ar))

Laura V. Varela  
Coordinación Relación con Inversores  
([Laura.Varela@transener.com.ar](mailto:Laura.Varela@transener.com.ar))

Tel: (5411) 5167-9301  
Fax: (5411) 4342-7147  
[www.transener.com.ar](http://www.transener.com.ar)  
[www.transba.com.ar](http://www.transba.com.ar)

Transener, la empresa líder en el transporte de energía eléctrica en alta tensión de la Argentina, anuncia los resultados correspondientes al ejercicio económico finalizado el 31 de Diciembre de 2012.

**Ventas netas consolidadas por AR\$ 528,9 millones**, 1,1% superiores a los AR\$ 522,9 millones del ejercicio anterior, explicado por aumentos del 10,7% (AR\$ 34,5 millones) en los ingresos por servicio de transporte de energía eléctrica y del 24,1% (AR\$ 2,8 millones) en los ingresos por operación y mantenimiento de la Cuarta Línea, netos de una disminución de 16,7% (AR\$ 31,4 millones) en los otros ingresos.

**EBITDA ajustado consolidado<sup>1</sup> de AR\$ 68,9 millones**, 52,4% inferiores a los AR\$ 144,8 millones del ejercicio anterior, explicado fundamentalmente por un aumento del 26,6% (AR\$ 128,0 millones) en los costos operativos, neto de un aumento de AR\$ 25,4 y AR\$ 11,6 millones en los intereses por Acuerdo Instrumental y Cuarta Línea, respectivamente y de AR\$ 9,2 millones en otros ingresos netos.

**Pérdida neta consolidada de AR\$ 103,5 millones**, comparada con una pérdida neta consolidada bajo NIIF de AR\$ 42,8 millones en el ejercicio anterior, principalmente debido a un aumento de los costos operativos, neto de una mayor ganancia en otros ingresos netos e impuesto a las ganancias y una menor pérdida por operaciones discontinuas.

### Principales Resultados del Cuarto Trimestre de 2012

**Ventas netas consolidadas por AR\$ 143,3 millones**, 2,5 % superiores a los AR\$ 139,8 millones del mismo período de 2011, principalmente explicado por aumentos del 13,7% (AR\$ 11,4 millones) en los ingresos por servicio de transporte de energía eléctrica y del 69,1% (AR\$ 1,3 millones) en los ingresos por operación y mantenimiento de la Cuarta Línea, netos de una disminución de 17,1% (AR\$ 9,3 millones) en los otros ingresos.

**EBITDA ajustado consolidado de AR\$ 8,9 millones**, 57,9% inferiores a los AR\$ 20,7 millones del mismo período de 2011, explicado fundamentalmente por un aumento del 24,4% (AR\$ 35,6 millones) en los costos operativos, neto de un aumento de AR\$ 9,9 y AR\$ 2,3 millones en los intereses por Acuerdo Instrumental y en los intereses por Cuarta Línea, respectivamente y de AR\$ 8,0 millones en otros ingresos netos.

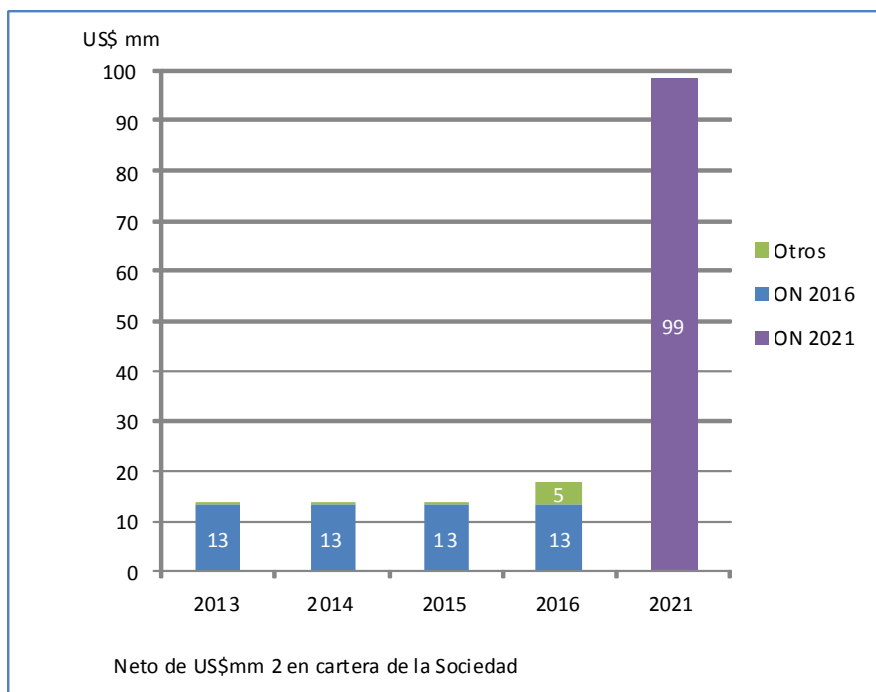
<sup>1</sup> EBITDA ajustado consolidado representa el resultado operativo consolidado antes de depreciaciones más los intereses de la Cuarta Línea y los intereses del Acuerdo Instrumental.

**Pérdida neta consolidada de AR\$ 44,1 millones**, comparada con una pérdida neta consolidada bajo NIIF de AR\$ 20,2 millones en el mismo período de 2011, principalmente debido a un aumento de los costos operativos y una mayor pérdida en resultados financieros, netos de una mayor ganancia en impuesto a las ganancias.

## 1. Situación Financiera

Al 31 de Diciembre de 2012, la deuda financiera consolidada neta de títulos propios en cartera asciende a US\$ 156,5 millones de capital.

El siguiente cuadro muestra el cronograma de vencimientos de capital de la deuda financiera en dólares:



Con respecto a la calificación de riesgo de Transener, Standard & Poor's modificó el 1º de Noviembre las calificaciones nacionales de "raBB-" negativa a "raB" negativa y la global para moneda extranjera y moneda local de "CCC+" negativa a "CCC" negativa.

## 2. Situación Tarifaria

Con fecha 21 de Diciembre de 2010 Transener y Transba firmaron con la Secretaría de Energía y el ENRE un Acuerdo Instrumental al Acta Acuerdo Uniren (el "Acuerdo Instrumental") que incluyó:

- (i) el reconocimiento de un crédito a Transener y Transba por las variaciones de costos obtenidas en el período Junio 2005 - Noviembre 2010, calculado a través del índice de variación de costos del Acta Acuerdo (IVC),
- (ii) un mecanismo de pago de los saldos a favor pendientes, durante el año 2011,
- (iii) el reconocimiento de un monto adicional a recibir a través de CAMMESA a destinar a inversiones en el sistema por la suma de AR\$ 34,0 millones en Transener y AR\$ 18,4 millones en Transba y

- (iv) un procedimiento para la actualización y pago de las variaciones de costos que surjan siguiendo la secuencia de los semestres ya transcurridos desde el 1 de Diciembre de 2010 hasta el 31 de Diciembre de 2011.

En virtud del Acuerdo Instrumental, el día 2 de mayo se acordaron con CAMMESA préstamos por la suma de AR\$ 290 y de AR\$ 134 millones para Transener y Transba, respectivamente (el “Financiamiento CAMMESA”), correspondientes al saldo a favor por los créditos reconocidos por la Secretaría de Energía y el ENRE en dicho acuerdo. Los créditos a favor de Transener y Transba por el reconocimiento de costos del Acuerdo Instrumental son compensados inmediatamente con los desembolsos provenientes del Financiamiento CAMMESA.

En el siguiente cuadro se detallan los montos percibidos y el saldo pendiente al 31 de Diciembre de 2012:

	AR\$mm		
	Transener	Transba	Total
Financiamiento CAMMESA	290	134	424
Montos percibidos al 31-12-12	(136)	(71)	(207)
Total pendiente	154	63	217

La Compañía ha reconocido ingresos por ventas e intereses ganados por AR\$ 52,8 y AR\$ 57,1 millones, respectivamente, para el ejercicio finalizado el 31 de Diciembre de 2012.

### 3. Cuarta Línea

Con fecha 25 de Abril de 2012, mediante resolución ENRE 90/2012 se dispuso la aprobación, a partir de Agosto de 2011, el nuevo canon anual de AR\$ 113,4 millones e instruyó a CAMMESA para que realice los ajustes correspondientes considerando los intereses moratorios correspondientes. En el ejercicio económico finalizado el 31 de Diciembre de 2012, se han reconocido ingresos por AR\$ 7,3 millones correspondientes al ajuste retroactivo para el ejercicio finalizado el 31 de Diciembre de 2011.

Con fecha 12 de Septiembre de 2012, se realizó una presentación al ENRE, solicitando se fije un nuevo valor de canon a partir del mes de Agosto de 2012 en función de las variaciones de costos de las prestaciones ejecutadas en cumplimiento del Contrato de Electroducto, ocurridas con posterioridad a la fecha considerada en la redeterminación dispuesta por la Resolución ENRE N° 90/2012, siguiendo la metodología que fuera considerada por esta última. El nuevo canon solicitado asciende a la suma de AR\$ 131,2 millones con más los intereses aplicables por pago fuera de término. La solicitud se encuentra pendiente de resolución por parte del ENRE.

## 4. Cálculo de EBITDA Ajustado Consolidado

El siguiente cuadro muestra el cálculo del EBITDA ajustado consolidado:

En AR\$mm	Por el ejercicio económico finalizado el 31 de Diciembre de		Por el periodo de tres meses finalizado el 31 de Diciembre de	
	2012	2011	2012	2011
Resultado operativo consolidado	(147,4)	(35,6)	(49,2)	(25,3)
Depreciaciones	76,6	77,7	19,0	19,1
EBITDA consolidado bajo NIIF	(70,8)	42,1	(30,2)	(6,2)
Ajustes				
Intereses Acuerdo Intrumental	57,1	31,7	20,4	10,5
Intereses Cuarta Línea	82,5	70,9	18,7	16,3
EBITDA ajustado consolidado	68,9	144,8	8,9	20,7

## 5. Información operativa

- Plan Federal de Transporte de Energía Eléctrica en 500kV

A continuación se detallan las obras en curso, los costos de construcción estimados, los ingresos correspondientes a Transener en concepto de supervisión de la construcción y el grado de avance:

Obras	Costo de construcción estimados	Ingresos de supervisión estimados	Grado de Avance
	AR\$mm		%
Interconexión Pico Truncado - Esperanza - Río Gallegos (1)	2.418	72,5	100%
Interconexión Rosario - Río Coronda	373	11,2	22%

(1) La fecha de habilitación comercial está prevista para el primer trimestre de 2013

- Obras de ampliación

En el siguiente cuadro se detallan las principales obras en curso, los costos de construcción estimados, los ingresos correspondientes a Transener en concepto de supervisión de la construcción y el grado de avance.

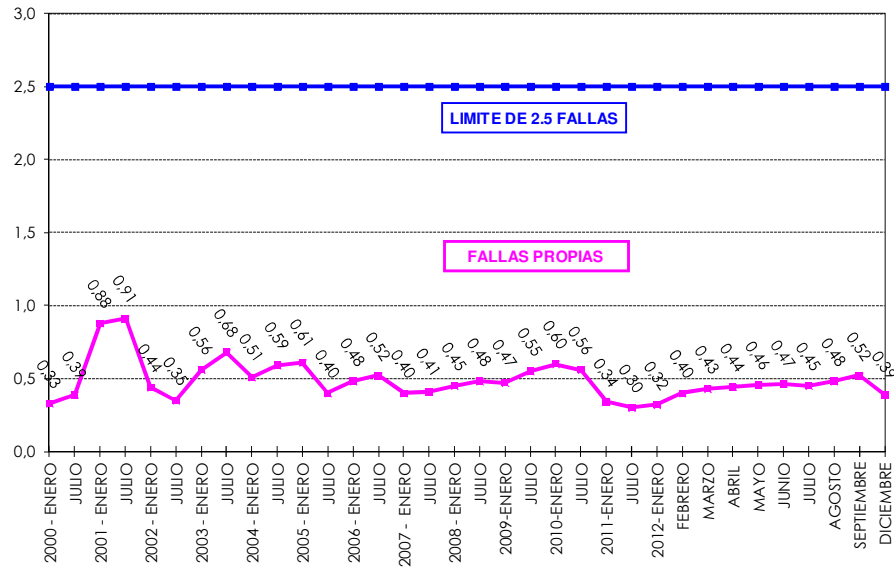
Obras	Costo de construcción estimados	Ingresos de supervisión estimados	Grado de Avance
	AR\$mm		%
E.T. Malvinas (Transformador de Reserva)	10	0,3	100%
E.T. Cortaderal 500 (Nueva estación transformadora)	186	5,6	76%
Ampliación E.T. Olavarría 500 kV	30	1,7	100%
Ampliación E.T. Alicurá	7	0,4	20%

- **Indice de fallas**

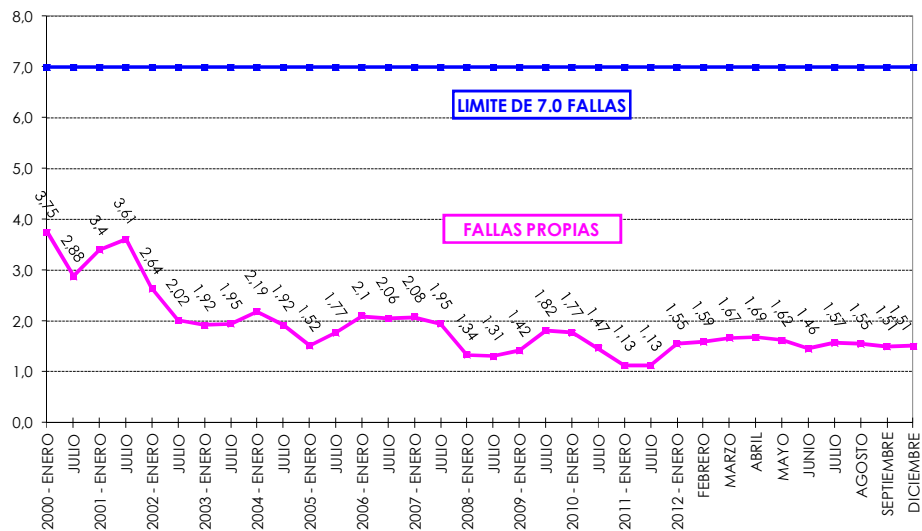
El índice de fallas representa la calidad de servicio brindada a los usuarios. Los presentes gráficos muestran los índices de calidad de servicio de Transener y Transba desde el año 2000.

El índice máximo de fallas admitido según el Contrato de Concesión es de 2,5 y 7,0 salidas por año por cada 100 km para Transener y Transba, respectivamente.

Transener



Transba



## 6. Indicadores Financieros Relevantes

### 6.1 Estado de Resultados Consolidado (AR\$mm)

	Por el ejercicio económico finalizado el 31 de Diciembre de		Por el período de tres meses finalizado el 31 de Diciembre	
	2012	2011	2012	2011
<b>Operaciones continuas</b>				
Ingresos por ventas	528,9	522,9	143,3	139,8
Costos de explotación	(556,2)	(456,0)	(163,8)	(137,7)
<b>Resultado bruto</b>	<b>(27,3)</b>	<b>66,9</b>	<b>(20,5)</b>	<b>2,1</b>
Gastos de administración	(129,2)	(102,4)	(36,8)	(27,4)
Otros ingresos/(egresos) operativos, neto	9,1	(0,0)	8,1	0,1
<b>Resultado operativo</b>	<b>(147,4)</b>	<b>(35,6)</b>	<b>(49,2)</b>	<b>(25,3)</b>
Ingresos financieros	161,2	110,2	45,1	28,3
Gastos financieros	(100,2)	(88,7)	(32,4)	(29,8)
Otros resultados financieros	(69,0)	(27,6)	(30,6)	(2,8)
<b>Resultado antes de impuestos</b>	<b>(155,4)</b>	<b>(41,7)</b>	<b>(67,1)</b>	<b>(29,6)</b>
Impuesto a las ganancias	54,4	14,1	23,5	10,3
<b>Pérdida del ejercicio/período por operaciones continuas</b>	<b>(101,0)</b>	<b>(27,5)</b>	<b>(43,6)</b>	<b>(19,3)</b>
<b>Operaciones discontinuas</b>				
Pérdida antes de impuestos	(7,0)	(26,0)	(2,3)	(2,6)
Impuesto a las ganancias	2,4	9,1	0,8	0,9
<b>Pérdida del ejercicio/período por operaciones discontinuas</b>	<b>(4,5)</b>	<b>(16,9)</b>	<b>(1,5)</b>	<b>(1,7)</b>
<b>Pérdida del ejercicio/período</b>	<b>(105,5)</b>	<b>(44,5)</b>	<b>(45,1)</b>	<b>(21,0)</b>
<b>Pérdida del ejercicio/período atribuible a:</b>				
Propietarios de la Sociedad	(103,5)	(42,8)	(44,1)	(20,2)
Participación no controlante	(2,1)	(1,7)	(1,0)	(0,7)
<b>Total del ejercicio/período</b>	<b>(105,5)</b>	<b>(44,5)</b>	<b>(45,1)</b>	<b>(21,0)</b>
<b>OTROS RESULTADOS INTEGRALES CONSOLIDADOS</b>				
Pérdida del ejercicio/período	(105,5)	(44,5)	(45,1)	(21,0)
Otros resultados integrales	(0,3)	(9,3)	(0,3)	(9,3)
<b>Pérdida integral del ejercicio/período</b>	<b>(105,8)</b>	<b>(53,8)</b>	<b>(45,4)</b>	<b>(30,3)</b>
<b>Pérdida integral del ejercicio/período atribuible a:</b>				
Propietarios de la Sociedad	(103,7)	(51,9)	(44,3)	(29,3)
Participación no controlante	(2,1)	(1,9)	(1,0)	(1,0)
<b>Total del ejercicio/período</b>	<b>(105,8)</b>	<b>(53,8)</b>	<b>(45,4)</b>	<b>(30,3)</b>

**6.2.1 Estado de Situación Financiera Consolidado (AR\$mm)**

	AI 31.12.2012	AI 31.12.2011
<b>ACTIVO</b>		
<b>Activo no corriente</b>		
Propiedad, planta y equipo	1.178,7	1.190,0
Otros créditos	79,1	111,3
<b>Total del activo no corriente</b>	<b>1.257,7</b>	<b>1.301,4</b>
<b>Activo corriente</b>		
Cuentas a cobrar comerciales	205,5	141,0
Otros créditos	57,8	56,3
Activos financieros a costo amortizado	2,0	3,5
Efectivo y equivalentes del efectivo	130,1	134,4
<b>Total del activo corriente</b>	<b>395,3</b>	<b>335,3</b>
<b>TOTAL DEL ACTIVO</b>	<b>1.653,1</b>	<b>1.636,6</b>
<b>PATRIMONIO NETO</b>		
Capital Social	444,7	444,7
Ajuste Integral del Capital	353,0	353,0
Primas de emisión	32,0	32,0
Reserva Legal	42,6	42,6
Reserva Facultativa	210,2	210,2
Resultados no asignados	(594,8)	(491,1)
<b>Patrimonio neto atribuible a los propietarios</b>	<b>487,7</b>	<b>591,4</b>
Participación no controlante	25,3	27,4
<b>TOTAL DEL PATRIMONIO NETO</b>	<b>513,0</b>	<b>618,8</b>
<b>PASIVO</b>		
<b>Pasivo no corriente</b>		
Deudas bancarias y financieras	676,5	646,9
Pasivo por impuesto diferido	76,9	134,0
Beneficios al personal a pagar	87,0	69,4
Cuentas por pagar comerciales	4,7	5,1
Otras deudas	0,0	0,4
<b>Total del pasivo no corriente</b>	<b>845,2</b>	<b>855,8</b>
<b>Pasivo corriente</b>		
Provisiones	27,6	22,5
Otras deudas	2,3	1,7
Deudas bancarias y financieras	84,4	18,5
Deudas fiscales	14,9	20,0
Remuneraciones y cargas sociales	85,5	57,4
Cuentas por pagar comerciales	80,3	42,0
<b>Total del pasivo corriente</b>	<b>294,9</b>	<b>162,1</b>
<b>TOTAL DEL PASIVO</b>	<b>1.140,1</b>	<b>1.017,8</b>
<b>TOTAL DEL PASIVO Y DEL PATRIMONIO NETO</b>	<b>1.653,1</b>	<b>1.636,6</b>

## 7. Análisis de los Resultados del ejercicio económico finalizado el 31 de Diciembre de 2012 en comparación con el ejercicio anterior

### Ingresos por ventas

Los ingresos por ventas netas consolidados correspondientes al ejercicio económico finalizado el 31 de Diciembre de 2012 fueron de AR\$ 528,9 millones, 1,1% superiores a los AR\$ 522,9 millones del ejercicio anterior.

Los ingresos por servicio de transporte de energía eléctrica correspondientes al ejercicio económico finalizado el 31 de Diciembre de 2012 fueron de AR\$ 357,9 millones, 10,7% superiores a los AR\$ 323,3 millones del ejercicio anterior debido fundamentalmente a un aumento de AR\$ 25,1 millones en los ingresos por la aplicación de los Acuerdos Instrumentales firmados por Transener y Transba con la Secretaría de Energía (SE) y el Ente Nacional Regulador de la Electricidad (ENRE) (Ver “Situación tarifaria”).

Los ingresos por operación y mantenimiento de la Cuarta Línea por el ejercicio económico finalizado el 31 de Diciembre de 2012 ascendieron a AR\$ 14,3 millones, 24,1% superiores a los AR\$ 11,5 millones del ejercicio anterior, debido fundamentalmente a la aprobación del aumento en el canon por parte del ENRE, mediante resolución ENRE 90/2012 de fecha 25 de Abril de 2012 (Ver “Cuarta Línea”).

Los otros ingresos por ventas correspondientes al ejercicio económico finalizado el 31 de Diciembre de 2012 ascendieron a AR\$ 156,7 millones, 16,7% inferiores a los AR\$ 188,0 millones del ejercicio anterior debido principalmente a una disminución en los ingresos por supervisión de obra de Transener.

### Costos operativos

Los costos operativos consolidados correspondientes al ejercicio económico finalizado el 31 de Diciembre de 2012 fueron de AR\$ 685,4 millones, 22,7% superiores a los AR\$ 558,5 millones del ejercicio anterior, fundamentalmente debido a un incremento de (i) AR\$ 70,0 millones en costos salariales, (ii) AR\$ 15,2 millones en provisiones debido principalmente al recupero registrado durante el ejercicio finalizado el 31 de Diciembre de 2011 y (iii) AR\$ 8,1 millones en Materiales para obras.

### Otros ingresos y egresos

Los otros ingresos y egresos consolidados correspondientes al ejercicio económico finalizado el 31 de Diciembre de 2012 representaron una ganancia neta de AR\$ 9,1 millones, en comparación con la pérdida neta de AR\$ 0,0 millones del ejercicio anterior, como consecuencia del aumento de lo percibido en el presente ejercicio en concepto de recupero de siniestros.

### Resultados financieros

Los ingresos financieros consolidados correspondientes al ejercicio económico finalizado el 31 de Diciembre de 2012 ascendieron a AR\$ 161,2 millones, 46,3% superiores a los AR\$ 110,2 millones del ejercicio anterior, debido principalmente a un aumento de (i) AR\$ 25,4 millones por el mayor reconocimiento de ingresos financieros provenientes de los Acuerdos Instrumentales firmados con la SE y el ENRE y (ii) AR\$ 11,6 millones en ingresos financieros provenientes de la Cuarta Línea, originados en el aumento del canon mencionado anteriormente.

Los gastos financieros consolidados correspondientes al ejercicio económico finalizado el 31 de Diciembre de 2012 ascendieron a AR\$ 100,2 millones, 12,9% superiores a los AR\$ 88,7 millones del ejercicio anterior, debido fundamentalmente a un incremento de AR\$ 9,3 millones en intereses generados por beneficios al personal a pagar.

Los otros resultados financieros consolidados correspondientes al ejercicio económico finalizado el 31 de Diciembre de 2012 representaron una pérdida de AR\$ 69,0 millones, 150,3% superiores a los AR\$ 27,6 millones del ejercicio anterior, debido fundamentalmente a un incremento de AR\$ 40,3 millones en la pérdida por diferencias de cambio netas.





### **Impuesto a las ganancias**

El cargo por impuesto a las ganancias consolidado correspondiente al ejercicio económico finalizado el 31 de Diciembre de 2012 representó una ganancia de AR\$ 56,9 millones, en comparación con la ganancia de AR\$ 23,2 millones del ejercicio anterior, debido a una mayor ganancia registrada por impuesto diferido.

Información adicional de la sociedad podrá encontrarla en:

[www.transener.com.ar](http://www.transener.com.ar)

[www.cnv.gob.ar](http://www.cnv.gob.ar)