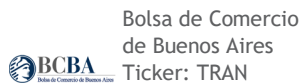


Buenos Aires, 6 de agosto de 2019

Resultados del período de seis meses finalizado el 30 de junio de 2019

Compañía de Transporte de Energía Eléctrica en Alta Tensión Transener S.A. (en adelante “Transener” o la “Compañía”) anuncia los resultados correspondientes al período de seis meses finalizado el 30 de junio de 2019.

Información Accionaria



Para mayor información,
contactarse con:

José S. Refort
Director de Administración y Finanzas

Andrés G. Colombo
Gerente de Administración
(Andres.Colombo@transener.com.ar)

Marcelo A. Fell
Gerente de Finanzas
(Marcelo.Fell@transener.com.ar)

investor@transener.com.ar

Tel: (5411) 5167-9301
www.transener.com.ar
www.transba.com.ar

Transener, la empresa líder en el transporte de energía eléctrica en alta tensión de la Argentina, anuncia los resultados correspondientes al período de seis meses finalizado el 30 de junio de 2019.

Principales Resultados del período de seis meses finalizado el 30 de junio de 2019, expresados en valores homogéneos a junio 2019¹

Ventas netas consolidadas por AR\$ 5.781,6 millones, 7,7% inferiores a los AR\$ 6.266,2 millones del mismo período del ejercicio anterior.

EBITDA consolidado² de AR\$ 3.654,4 millones, 7,4% inferior a los AR\$ 3.948,4 millones del mismo período del ejercicio anterior, principalmente debido a una disminución en las ventas netas de AR\$ 484,6 millones, neto de un aumento en la ganancia por otros ingresos / egresos operativos de AR\$ 133,2 millones.

Ganancia neta consolidada atribuible a los propietarios de la Sociedad de AR\$ 1.748,2 millones, 6,1% inferiores a la ganancia de AR\$ 1.862,6 millones del mismo período del ejercicio anterior, principalmente debido a una menor ganancia operativa de AR\$ 355,4 millones y una mayor pérdida en el Impuesto a las Ganancias de AR\$ 584,6 millones, neto de una mayor ganancia en resultados financieros de AR\$ 800,9 millones.

Principales Resultados del Segundo Trimestre de 2019³

Ventas netas consolidadas por AR\$ 2.859,0 millones, 7,1% inferiores a los AR\$ 3.076,3 millones del mismo período del ejercicio anterior.

EBITDA ajustado consolidado¹ de AR\$ 1.783.4 millones, 6,6% inferior a los AR\$ 1.909,6 millones del mismo período del ejercicio anterior, principalmente debido a una disminución en las ventas netas de AR\$ 217,2 millones, neto de un aumento en la ganancia por otros ingresos / egresos operativos de AR\$ 112,9 millones.

¹ Expresado en valores homogéneos, en cumplimiento de las Normas Internacionales Contables NIC 29.

² EBITDA consolidado representa el resultado operativo consolidado antes de depreciaciones.

³ La información financiera presentada en este documento para los trimestres finalizados el 30 de Junio 2019 y 2018 está basado en los estados financieros consolidados condensados intermedios preparados de acuerdo con las normas contables NIIF vigentes en Argentina, correspondientes a los períodos de tres y seis meses finalizados el 30 de Junio de 2019 y 2018.

Ganancia neta consolidada atribuible a los propietarios de la Sociedad de AR\$ 917,4 millones, 14,3% superior a la ganancia de AR\$ 802,8 millones del mismo período del ejercicio anterior, principalmente debido a una mayor ganancia en resultados financieros de AR\$ 756,4 millones, neto de una menor ganancia operativa de AR\$ 134,1 millones y una mayor pérdida en el Impuesto a las Ganancias de AR\$ 537,2 millones.

1. Situación Financiera

Al 30 de junio de 2019 la deuda financiera consolidada ascendía a US\$ 98,5 millones de capital correspondiente exclusivamente a las ONs Clase 2 al 9,75%, de los cuales US\$ 5,0 millones han sido adquiridos por Transba y se encuentran en cartera. Dado que estos títulos amortizan totalmente en agosto de 2021, no existe deuda financiera adicional a vencer hasta esa fecha.

Con respecto a la calificación de riesgo de Transener, durante el segundo trimestre de 2019 Standard & Poor's mantuvo la calificación en la escala nacional para Argentina en "raAA-" y la global para moneda extranjera y moneda local en "B", en ambos casos con tendencia estable.

2. Pago de dividendos

El 25 de abril de 2019 la Asamblea General Ordinaria de Transener resolvió la distribución de dividendos por pesos AR\$ 3.300 millones, los cuales fueron pagados en el mes de mayo de 2019.

3. Programa de Participación Accionaria del Personal - Transba S.A.

En el año 1997 el Poder Ejecutivo de la Provincia de Buenos Aires adjudicó a Transener el 100% de las acciones "A", "B" y "C" de Transba por el monto de US\$ 220,2 millones. En lo que respecta a las acciones clase "C" las mismas le son adjudicadas con el cargo de ser transferidas al "Programa de Participación Accionaria del Personal" (PPAP) en los términos de lo dispuesto en el Capítulo XII del Pliego de Bases y Condiciones de Transba. Dicho programa se constituye en beneficio de ciertos empleados de Transba.

Como consecuencia, Transener mantenía el 89,9999995216 % de las acciones representativas del capital de Transba. La restante participación correspondía: a) 0,0000004784% a Citelec y b) 10% al PPAP a cambio de un precio cuyo saldo a valores históricos fue registrado en su oportunidad en el rubro "Otros créditos no corrientes".

El pasado 28 de junio de 2019 Transener pasó a ser titular de la totalidad de las acciones que se encontraban afectadas al PPAP (41.806.717 acciones Clase C). De esta manera, el 99,9999995216 % del capital social de Transba corresponde a Transener.

El monto de la operación ascendió a AR\$ 237,7 millones y el resultado se expone dentro del rubro "Reserva adquisición participación no controlante" del Patrimonio Neto Consolidado.

4. Interrupción del servicio en el Sistema Argentino de Interconexión (SADI) - 16/06/2019

El pasado 16 de junio a las 7:07 hs se produjo la interrupción total del servicio en el Sistema Argentino de Interconexión (SADI).

La interrupción completa del servicio fue consecuencia de la concurrencia de múltiples inconvenientes dentro del SADI, algunos de ellos ajenos al Sistema de Transporte bajo operación y mantenimiento de Transener.

En lo que se refiere al Sistema de Transporte bajo responsabilidad de Transener, la falla se debió a un problema técnico puntual, y no a la falta de inversión y mantenimiento. Dado el cambio de la configuración del corredor Litoral, a raíz del bypass entre las líneas de 500kV Colonia Elía - Campana y Colonia Elía - Manuel Belgrano, el mecanismo de Desconexión Automático de Generación (DAG) no se adecuó correctamente y no reconoció las señales emitidas por el sistema de protección. Dicho bypass se realizó por el traslado de la torre 412, y con el objetivo de mantener la mayor capacidad de transporte de energía posible del corredor Litoral.

A raíz del gran volumen de energía despachado desde ese corredor y la falla del DAG, se generó un desequilibrio entre la oferta y la demanda, que no pudo ser contenido por las restantes barreras de contención del sistema, ajenas al transporte eléctrico, provocando así la interrupción total del servicio.

El Sistema de Transporte en 500 kV estuvo disponible de manera inmediata a la perturbación, quedando el 100 % de las líneas de transmisión disponibles para entrar en servicio y permitir la restitución del sistema. La reposición del servicio en general fue rápida (en 8:30hs se había repuesto el 75% de la demanda del país).

La Sociedad estima que por el evento antes detallado, será pasible de una penalidad de AR\$ 6,0 millones la que ha sido contabilizada en los presentes estados financieros. La mencionada estimación está basada en la aplicación del Régimen de Calidad de Servicio y Sanciones del Sistema de Transporte en Alta Tensión que como Subanexo II -B forma parte del Contrato de Concesión de Transener, con sus modificaciones y complementos.

A la fecha la Sociedad no ha sido notificada por el ENRE sobre la multa que aplicará a la Sociedad. La multa que finalmente decida aplicar el ENRE puede diferir de la estimación realizada por la Sociedad.

5. Hechos posteriores

Con fecha 16 de julio de 2019 el Directorio de Transba resolvió distribuir utilidades por la suma de ARS 292,0 millones.

6. Información operativa

La Compañía continúa desarrollando la ejecución del plan de inversiones manteniéndose al 30 de junio de 2019 compromisos para la adquisición de inversiones de capital por un monto de aproximadamente ARS 1.412 millones.

Transener, en su carácter de concesionario de la red de transporte de energía eléctrica en alta tensión, está a cargo de la supervisión de las ampliaciones de la red.

A continuación, se detallan las principales obras en curso, cuya supervisión está a cargo de Transener.

- **Obras Plan Federal de Transporte**

- **Ampliación ET La Rioja Sur**

- Conexión en 500kV y 132kV del transformador de reserva 500/132kV 300MVA, operativo en paralelo con el transformador existente. Comprende la instalación de un campo completo en 500kV y seis salidas en 132kV.

- **Interconexión ET Nueva San Juan - Rodeo**

- Construcción y montaje de aproximadamente 162 km de LEAT de 500kV, su vinculación a un nuevo campo en 132kV en la ET Nueva San Juan y la construcción de una playa de 132kV en la ET Rodeo.

- **Obras Resolución SE N° 1/2003 y 821/2006**

- **ET Macachín**

- Instalación y puesta en servicio de un nuevo transformador 500/132kV de 300MVA.

ET Almafuerte

Adquisición de un nuevo transformador 500/132kV de 300MVA.

Nueva ET 25 de Mayo

Obra civil y montaje electromecánico de la nueva ET 500/132kV.

ET Paso de la Patria

Obra civil y montaje electromecánico para la conexión del transformador de reserva como operativo.

ET Rodríguez

Obras civiles y montaje electromecánico de un nuevo campo de 500 kV para acometida del banco de transformadores 800 MVA - 500/220 kV de Edenor.

Obras de rápida vinculación

Rápida conexión de fases de reservas en las EETT Atucha, Puerto Madryn, Santa Cruz Norte y Esperanza.

- **Otras Obras a ser Ejecutadas por Agentes del Mercado Eléctrico Mayorista (MEM)**

ET Puerto Madryn - Vinculaciones a los Parques Eólicos de Genneia y Loma Blanca I, II y III.

Instalación y puesta en servicio de un nuevo banco de transformadores 500/132kV de 600MVA con cuatro salidas de líneas en 132kV para parques eólicos.

ET Gran Formosa - Aumento de la Capacidad de Transformación.

Instalación y puesta en servicio de nuevo transformador de 500/132kV de 300MVA.

ET Santa Cruz Norte - Vinculación al Parque Eólico Bicentenario

Instalación y puesta en servicio de un nuevo banco de transformación 500/132kV - 3 x 50MVA y un nuevo campo de 132kV para el parque eólico.

ET La Rioja Sur - Vinculación al Parque Eólico Arauco

Instalación y puesta en servicio de dos campos de salidas de líneas en 132 kV para parque eólico.

ET Romang

Vinculación definitiva del transformador T2RM a un nuevo campo de 132kV.

Aprovechamientos Hidroeléctricos Cónдор Cliff y La Barrancosa

Sistema de comunicación por microondas asociado a la LEAT 500kV y estaciones de maniobra.

ET Ezeiza

Ejecución de bypass entre líneas Abasto - Ezeiza y Gral. Rodríguez - Ezeiza.

ET Río Coronda - Vinculación Cogeneración de Central Puerto San Lorenzo

Instalación y puesta en servicio de ingreso de la LEAT 500 kV proveniente de la central.

Desarrollo de Negocios

Transener como empresa líder en la transmisión de energía eléctrica participa ofreciendo servicios de operación y mantenimiento, ingeniería, ensayos y puesta en servicio de líneas y estaciones, para las obras nuevas o ampliaciones de obras existentes del sistema de 500kV a realizar.

Transener mantiene sus principales contratos con los siguientes clientes:

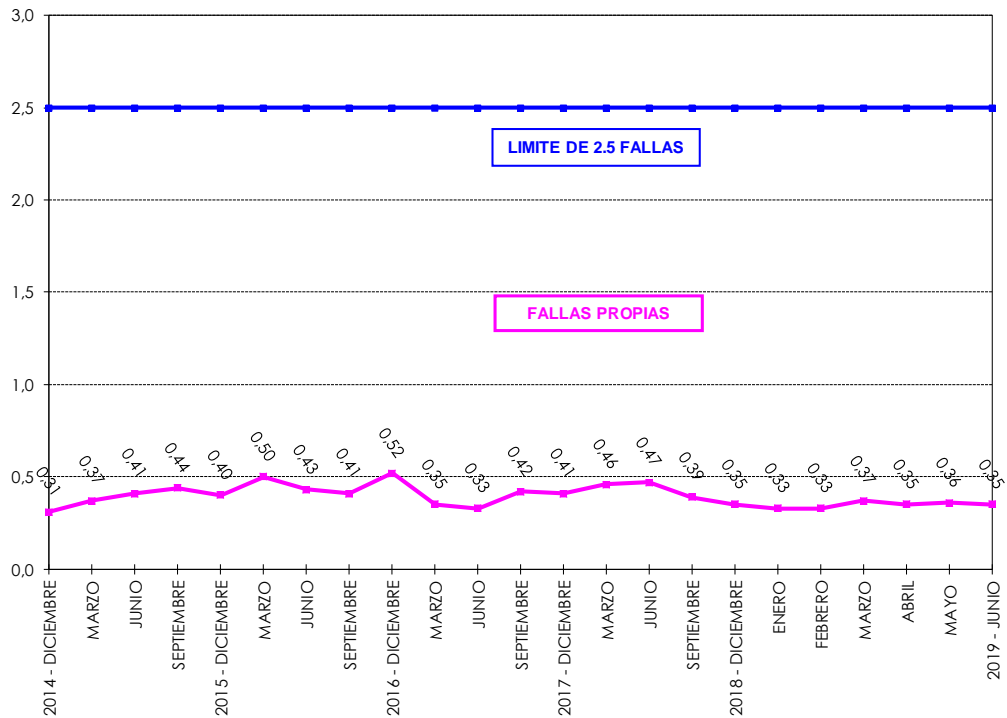
- Minera Alumbrera Ltd.
- Yacylec S.A.
- Transportadora del Norte S.A.
- Transportadora Cuyana S.A.
- AES Argentina Generación S.A.
- Nucleoeléctrica Argentina S.A.
- Transportel Minera II S.A.

7. Índice de fallas

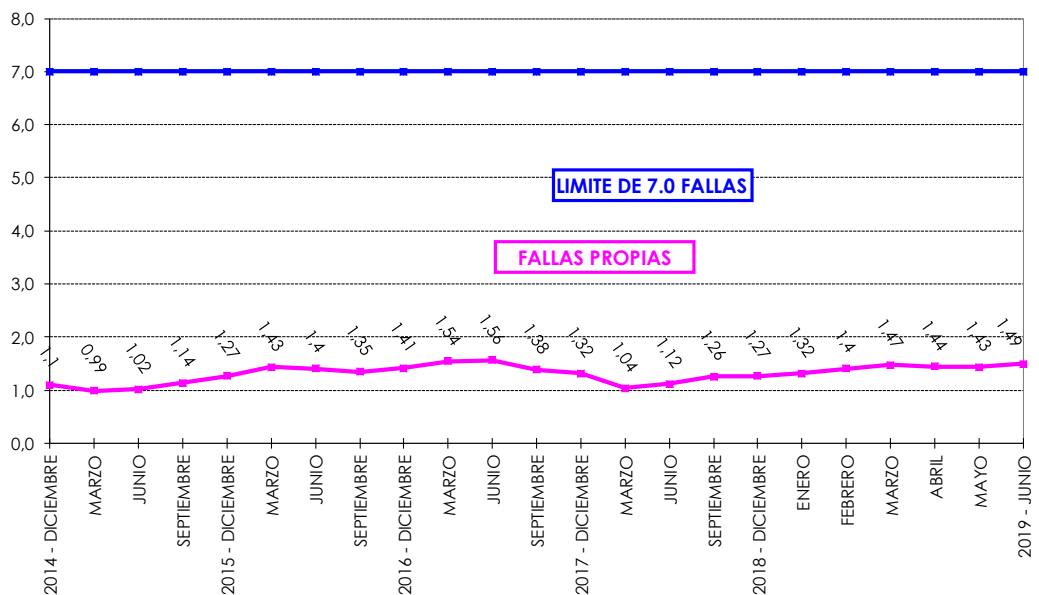
El índice de fallas representa la calidad de servicio brindada a los usuarios. Los presentes gráficos muestran los índices de calidad de servicio de Transener y Transba desde diciembre de 2014.

El índice máximo de fallas admitido según el Contrato de Concesión es de 2,5 y 7,0 salidas por año por cada 100 km para Transener y Transba, respectivamente.

Transener



Transba



8. Indicadores Financieros Relevantes

8.1 Estado de Resultados Consolidado (AR\$ millones)

En AR\$ MM	Período de seis meses finalizado el 30 de junio de		Período de tres meses finalizado el 30 de junio de	
	2019	2018	2019	2018
Ingresos por ventas	5.781,6	6.266,2	2.859,0	3.076,3
Costos de explotación	(2.362,2)	(2.335,6)	(1.227,0)	(1.196,8)
Resultado bruto	3.419,4	3.930,6	1.632,0	1.879,4
Gastos de administración	(308,4)	(331,0)	(168,1)	(168,6)
Otros ingresos/(egresos) operativos, netos	99,3	(33,9)	102,3	(10,6)
Resultado operativo	3.210,3	3.565,7	1.566,2	1.700,3
Ingresos financieros	499,0	438,5	197,6	214,4
Gastos financieros	(386,0)	(229,9)	(204,1)	(124,9)
Otros resultados financieros	249,6	(647,0)	387,6	(464,7)
Resultado antes de impuestos	3.572,8	3.127,3	1.947,3	1.325,1
Impuesto a las ganancias	(1.766,8)	(1.182,3)	(1.018,1)	(480,9)
Ganancia del período	1.806,0	1.945,0	929,2	844,1
Ganancia del período atribuible a:				
Propietarios de la Sociedad	1.748,2	1.862,6	917,4	802,8
Participación no controladora	57,7	82,4	11,9	41,4
Ganancia del período	1.806,0	1.945,0	929,2	844,1
Otros resultados integrales consolidados				
Ganancia del período	1.806,0	1.945,0	929,2	844,1
Otros resultados integrales, netos de impuestos	0,0	0,0	0,0	0,0
Ganancia integral del período neta de impuestos	1.806,0	1.945,0	929,2	844,1
Ganancia integral del período atribuible a:				
Propietarios de la Sociedad	1.748,2	1.862,6	917,4	802,8
Participación no controladora	57,7	82,4	11,9	41,4
Ganancia del período	1.806,0	1.945,0	929,2	844,1
EBITDA	3.654,4	3.948,4	1.783,4	1.909,6
Alta de propiedad, planta y equipo	1.047,0	935,8	564,2	576,7
Depreciaciones	444,1	382,7	217,2	209,3

8.2 Estado de Situación Financiera Consolidado (AR\$ millones)

	30.06.2019	31.12.2018
ACTIVO		
Activo no corriente		
Propiedad, planta y equipo	15.428,7	14.826,3
Inventarios	591,3	528,0
Otros créditos	0,0	6,5
Total del activo no corriente	16.020,0	15.360,8
Activo corriente		
Cuentas por cobrar comerciales	2.411,3	2.048,1
Otros créditos	620,5	1.102,6
Inversiones a valor razonable	2.388,0	2.051,5
Inversiones a costo amortizado	20,0	323,4
Efectivo y equivalentes de efectivo	14,9	3.400,9
Total del activo corriente	5.454,7	8.926,5
TOTAL DEL ACTIVO	21.474,7	24.287,3
PATRIMONIO NETO		
Capital social	444,7	444,7
Ajuste integral del capital	7.104,1	7.104,1
Reserva legal	407,7	185,0
Reserva facultativa	350,8	115,0
Reserva para futuros dividendos	0,0	1.579,9
Reserva adquisición participación no controlante	414,0	0,0
Reserva voluntaria	1.965,5	0,0
Otros resultados integrales	(350,8)	(350,8)
Resultados no asignados	1.748,2	4.453,7
Patrimonio neto atribuible a los propietarios	12.084,2	13.531,5
Participación no controlante	0,0	594,0
TOTAL DEL PATRIMONIO NETO	12.084,2	14.125,5
PASIVO		
Pasivo no corriente		
Préstamos	3.902,0	4.444,9
Pasivo por impuesto diferido	2.235,1	1.705,5
Beneficios al personal a pagar	505,2	543,2
Cuentas por pagar comerciales	36,0	0,5
Total del pasivo no corriente	6.678,2	6.694,1
Pasivo corriente		
Provisiones	84,6	102,3
Préstamos	145,3	169,7
Pasivo por impuesto a las ganancias	870,3	699,1
Deudas fiscales	195,8	199,0
Remuneraciones y cargas sociales	562,2	750,7
Beneficios al personal a pagar	96,4	102,9
Cuentas por pagar comerciales	757,8	1.444,0
Total del pasivo corriente	2.712,4	3.467,7
TOTAL DEL PASIVO	9.390,5	10.161,8
TOTAL DEL PASIVO Y DEL PATRIMONIO NETO	21.474,7	24.287,3

8.3 Información suplementaria (AR\$ millones)

En AR\$ MM, en términos nominales	Período de seis meses finalizado el 30 de junio de		Período de tres meses finalizado el 30 de junio de	
	2019	2018	2019	2018
Ingresos por ventas	5.355,5	3.758,6	2.783,1	1.915,7
Costos operativos	(2.164,7)	(1.417,4)	(1.194,7)	(735,6)
Otros ingresos/(egresos) operativos, netos	96,4	(37,7)	98,9	(24,8)
Resultado operativo	3.287,2	2.303,5	1.687,3	1.155,3
EBITDA	3.384,5	2.368,3	1.745,8	1.188,6
Alta de propiedad, planta y equipos	1.003,2	706,2	581,1	501,1
Depreciaciones	97,3	64,8	58,5	33,4

9. Análisis de los resultados del período de seis meses finalizado el 30 de junio de 2019 en comparación con el mismo período del ejercicio anterior

Ingresos por ventas

Los ingresos por ventas netas consolidados correspondientes al período de seis meses finalizado el 30 de junio de 2019 fueron de AR\$ 5.781,6 millones, 7,7% inferiores a los AR\$ 6.266,2 millones del mismo período del ejercicio anterior.

Los ingresos por ventas netas reguladas consolidados correspondientes al período de seis meses finalizado el 30 de junio de 2019 fueron de AR\$ 5.133,6 millones, 7,1% inferiores a los AR\$ 5.523,9 millones del mismo período del ejercicio anterior, debido principalmente a que los ajustes tarifarios semestrales en los ingresos por servicio de transporte de energía eléctrica que recibe la Compañía no logran compensar los efectos de la inflación.

Los ingresos por ventas netas no reguladas correspondientes al período de seis meses finalizado el 30 de junio de 2019 ascendieron a AR\$ 648,0 millones, 12,7% inferiores a los AR\$ 742,0 millones del mismo período del ejercicio anterior, fundamentalmente debido a que los ajustes tarifarios semestrales en los ingresos por servicios de operación y mantenimiento de la Cuarta Línea y de TIBA que recibe la Compañía no logran compensar los efectos de la inflación.

Costos operativos

Los costos operativos consolidados correspondientes al período de seis meses finalizado el 30 de junio de 2019 fueron de AR\$ 2.670,6 millones, 0,1% superiores a los AR\$ 2.666,7 millones del mismo período del ejercicio anterior.

Otros ingresos / egresos operativos, netos

Los otros ingresos / egresos operativos, netos consolidados correspondientes al período de seis meses finalizado el 30 de junio de 2019 resultaron en una ganancia de AR\$ 99,3 millones, comparada con la pérdida de AR\$ 33,9 millones del mismo período del ejercicio anterior, fundamentalmente debido a una mayor ganancia por recupero de siniestros de AR\$ 80,9 millones y de AR\$ 30,8 millones en premios por calidad de servicio y a una disminución de AR\$ 11,4 millones en el cargo por penalidades.

Ganancia operativa

La ganancia operativa consolidada correspondiente al período de seis meses finalizado el 30 de junio de 2019 fue de AR\$ 3.210,3 millones, 10,0% inferiores a los AR\$ 3.565,7 millones del mismo período del ejercicio anterior, debido principalmente al desfase, en un escenario de alta inflación, entre los ajustes tarifarios recibidos semestralmente y la variación de costos.

Resultados financieros

Los resultados financieros consolidados correspondientes al período de seis meses finalizado el 30 de junio de 2019 representaron una ganancia de AR\$ 362,5 millones, comparados con una pérdida de AR\$ 438,4 millones del mismo período del ejercicio anterior, fundamentalmente por una mayor ganancia en ingresos financieros de AR\$ 60,5 millones, una mayor pérdida en gastos financieros de AR\$ 156,1 millones y una mayor ganancia en otros resultados financieros de AR\$ 896,5 millones (AR\$ 276,9 millones correspondientes a diferencias de cambio netas debido a que la devaluación de peso durante el primer semestre resultó inferior a la del mismo período del ejercicio anterior y AR\$ 619,6 millones a RECPAM).

Impuesto a las ganancias

El cargo por impuesto a las ganancias consolidado correspondiente al período de seis meses finalizado el 30 de junio de 2019 representó una pérdida de AR\$ 1.766,8 millones, 49,4% superiores a los AR\$ 1.182,3 millones del mismo período del ejercicio anterior.

Información adicional de la Compañía podrá encontrarla en:

www.transener.com.ar

www.transba.com.ar

www.cnv.gob.ar