


Buenos Aires, 6 de noviembre de 2019

## Resultados del período de nueve meses finalizado el 30 de septiembre de 2019

Compañía de Transporte de Energía Eléctrica en Alta Tensión Transener S.A. (en adelante “Transener” o la “Compañía”) anuncia los resultados correspondientes al período de nueve meses finalizado el 30 de septiembre de 2019.

### Información Accionaria

Bolsa de Comercio  
de Buenos Aires  
 Ticker: TRAN

Para mayor información,  
contactarse con:

José S. Refort  
Director de Administración y Finanzas

Andrés G. Colombo  
Gerente de Administración  
([Andres.Colombo@transener.com.ar](mailto:Andres.Colombo@transener.com.ar))

Marcelo A. Fell  
Gerente de Finanzas  
([Marcelo.Fell@transener.com.ar](mailto:Marcelo.Fell@transener.com.ar))

[investor@transener.com.ar](mailto:investor@transener.com.ar)

Tel: (5411) 5167-9301  
[www.transener.com.ar](http://www.transener.com.ar)

Transener, la empresa líder en el transporte de energía eléctrica en alta tensión de la Argentina, anuncia los resultados correspondientes al período de nueve meses finalizado el 30 de septiembre de 2019.

### Principales resultados del período de nueve meses finalizado el 30 de septiembre de 2019, expresados en valores homogéneos a septiembre 2019<sup>1</sup>

**Ventas netas consolidadas por AR\$ 9.804,9 millones**, 3,5% inferiores a los AR\$ 10.155,8 millones del mismo período del ejercicio anterior.

**EBITDA consolidado<sup>2</sup> de AR\$ 6.227,9 millones**, 3,9% inferior a los AR\$ 6.479,1 millones del mismo período del ejercicio anterior, principalmente debido a una disminución en las ventas netas de AR\$ 350,9 millones.

**Ganancia neta consolidada atribuible a los propietarios de la Sociedad de AR\$ 2.468,5 millones**, 15,1% inferior a los AR\$ 2.908,8 millones del mismo período del ejercicio anterior, principalmente debido a una menor ganancia operativa de AR\$ 344,1 millones y una mayor pérdida en el Impuesto a las Ganancias de AR\$ 668,3 millones, neto de una menor pérdida en resultados financieros de AR\$ 496,2 millones.

### Principales resultados del tercer trimestre de 2019<sup>3</sup>

**Ventas netas consolidadas por AR\$ 3.298,9 millones**, 6,3% superiores a los AR\$ 3.104,4 millones del mismo período del ejercicio anterior.

**EBITDA ajustado consolidado<sup>1</sup> de AR\$ 2.115,5 millones**, 3,9% superior a los AR\$ 2.035,9 millones del mismo período del ejercicio anterior, principalmente debido a un aumento en las ventas netas de AR\$ 194,5 millones, neto de una disminución en la ganancia por otros ingresos /egresos operativos de AR\$ 105,7 millones.

1 Expresado en valores homogéneos, en cumplimiento de las Normas Internacionales Contables NIC 29.

2 EBITDA consolidado representa el resultado operativo consolidado antes de depreciaciones.

3 La información financiera presentada en este documento para los trimestres finalizados el 30 de septiembre 2019 y 2018 está basado en los estados financieros consolidados condensados intermedios preparados de acuerdo con las normas contables NIIF vigentes en Argentina, correspondientes a los períodos de tres y nueve meses finalizados el 30 de septiembre de 2019 y 2018.

**Ganancia neta consolidada atribuible a los propietarios de la Sociedad de AR\$ 501,2 millones**, 38,3% inferior a los AR\$ 812,8 millones del mismo período del ejercicio anterior, principalmente debido a una mayor pérdida en resultados financieros de AR\$ 405,0 millones.

## 1. Situación Financiera

Al 30 de septiembre de 2019 la deuda financiera consolidada ascendía a US\$ 98,5 millones de capital correspondiente exclusivamente a las Obligaciones Negociables Clase 2 al 9,75%, de las cuales US\$ 5,0 millones han sido adquiridas por Transba y US\$ 1,6 millones han sido adquiridas por Transener. En ambos casos las ONs adquiridas se encuentran en cartera. Dado que estos títulos amortizan totalmente en agosto de 2021, no existe deuda financiera adicional a vencer hasta esa fecha.

Con respecto a la calificación de riesgo de Transener, durante el tercer trimestre de 2019 Standard & Poor's modificó la calificación en escala nacional para Argentina de las Obligaciones Negociables Clase 2 a 'raBBB+' de 'raAA-' y la global para moneda extranjera y moneda local a "B-" de "B", en ambos casos con tendencia negativa. En los dos casos las modificaciones respondieron a una readecuación de las calificaciones corporativas debidas a una baja de calificación de la República Argentina en escala global.

## 2. Situación Tarifaria

Durante el año 2019, conforme lo establecido en la RTI, el ENRE continuó aplicando el mecanismo de actualización tarifaria en forma semestral, de acuerdo a la correspondiente fórmula, que depende de índices de Precios Mayoristas, Precios al Consumidor y Salarios, siempre y cuando se verifique el cumplimiento de la Cláusula Gatillo.

El 25 de septiembre de 2019, el ENRE emitió las Resoluciones N° 269/19 y 267/19, con la actualización de la remuneración de Transener y Transba con un incremento del 18,83% y 18,81% respecto al semestre anterior, acumulando un 112,41% y 115,75%, respectivamente para el período diciembre 2016 - junio 2019, a aplicar sobre el esquema de remuneración a partir de agosto de 2019.

Por otra parte, el 3 de julio de 2018 el ENRE comunicó que ha dado inicio al procedimiento de determinación de la remuneración de los Transportistas Independientes en etapa de explotación: TIBA (Transba), Cuarta Línea (Transener), YACYLEC y LITSA. Al respecto, el 8 de octubre de 2018, fueron presentados ante el ENRE los costos, inversiones y pretensión tarifaria correspondientes a Cuarta Línea y TIBA. A la fecha, el ENRE no ha emitido la resolución con los resultados del análisis de la información solicitada.

## 3. Información operativa

La Compañía continúa desarrollando la ejecución del plan de inversiones manteniéndose al 30 de septiembre de 2019 compromisos para la adquisición de inversiones de capital por un monto de aproximadamente ARS 1.616 millones.

Transener, en su carácter de concesionario de la red de transporte de energía eléctrica en alta tensión, está a cargo de la supervisión de las ampliaciones de la red.

A continuación, se detallan las principales obras en curso, cuya supervisión está a cargo de Transener.

- **Obras Plan Federal de Transporte**

- **Ampliación ET La Rioja Sur**

- Conexión en 500kV y 132kV del transformador de reserva 500/132kV de 300MVA, operativo en paralelo con el transformador existente. Comprende la instalación de un campo completo en 500kV y seis salidas en 132kV.

**Interconexión ET Nueva San Juan - Rodeo**

Construcción y montaje de aproximadamente 162 km de LEAT de 500kV, su vinculación a un nuevo campo en 132kV en la ET Nueva San Juan y construcción de una playa de 132kV en la ET Rodeo.

**Interconexión Eléctrica en 500kV Bahía Blanca - Mar del Plata, Vinculación en 132kV a Villa Gesell y Obras Complementarias - Tramo Norte**

Construcción y montaje de la nueva ET Vivoratá 500/132kV, con ocho salidas en 132kV

- **Obras Resolución SE N° 1/2003 y 821/2006**

**ET Macachín**

Instalación y puesta en servicio de un nuevo transformador 500/132kV de 300MVA.

**ET Almafuerde**

Adquisición de un nuevo transformador 500/132kV de 300MVA.

**Nueva ET 25 de Mayo**

Obra civil y montaje electromecánico de la nueva ET 500/132kV.

**ET Paso de la Patria**

Obra civil y montaje electromecánico para la conexión del transformador de reserva como operativo.

**ET Gral. Rodríguez**

Obras civiles y montaje electromecánico de un nuevo campo de 500kV para acometida del banco de transformadores 500/220kV de 800 MVA de Edenor.

**Obras de rápida vinculación**

Rápida conexión de fases de reservas en las EETT Atucha, Puerto Madryn, Santa Cruz Norte y Esperanza.

- **Otras Obras a ser Ejecutadas por Agentes del Mercado Eléctrico Mayorista (MEM)**

**ET Gran Formosa - Aumento de la Capacidad de Transformación.**

Instalación y puesta en servicio de nuevo transformador 500/132kV de 300MVA.

**ET La Rioja Sur - Vinculación al Parque Eólico Arauco**

Instalación y puesta en servicio de dos campos de salidas de líneas en 132kV para parque eólico.

**ET Ezeiza**

Ejecución de bypass entre líneas Abasto - Ezeiza y Gral. Rodríguez - Ezeiza.

**ET Río Coronda - Vinculación Cogeneración de Central Puerto San Lorenzo**

Instalación y puesta en servicio de ingreso de la LEAT 500kV proveniente de la central.

**Desarrollo de Negocios**

Transener como empresa líder en la transmisión de energía eléctrica participa ofreciendo servicios de operación y mantenimiento, ingeniería, ensayos y puesta en servicio de líneas y estaciones, para las obras nuevas o ampliaciones de obras existentes del sistema de 500kV a realizar.

Transener mantiene sus principales contratos con los siguientes clientes:

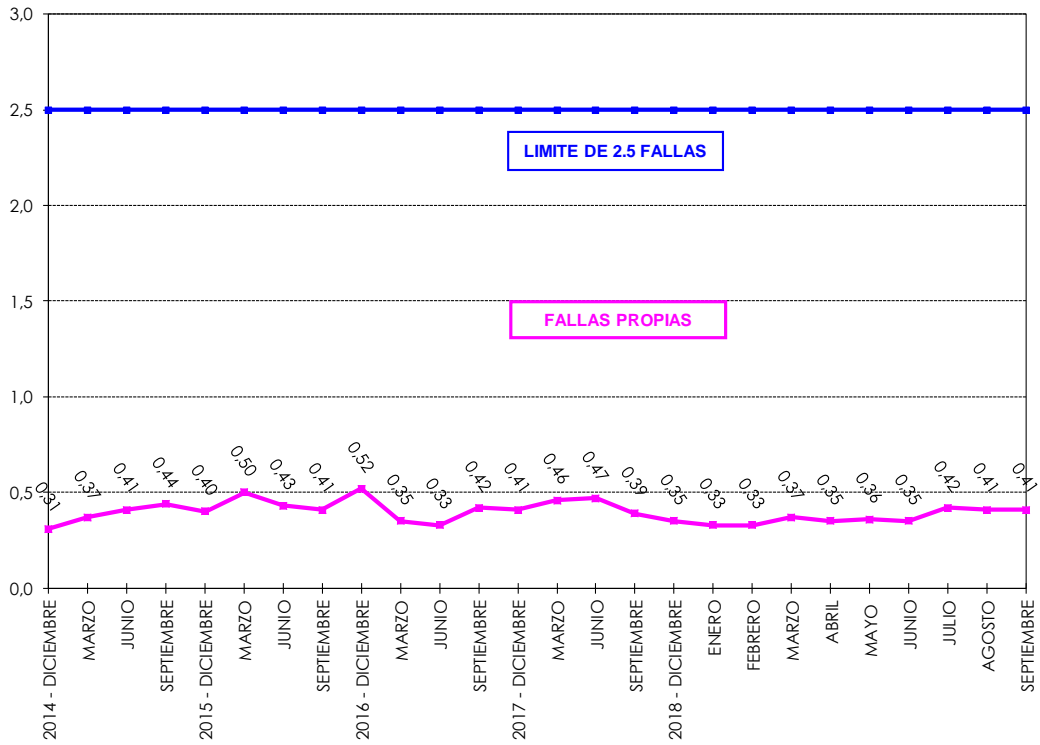
- Minera Alumbreira Ltd.
- Yacylec S.A.
- Transportadora del Norte S.A.
- Transportadora Cuyana S.A.
- AES Argentina Generación S.A.
- Nucleoeléctrica Argentina S.A.
- Transportel Minera II S.A.

### Indice de fallas

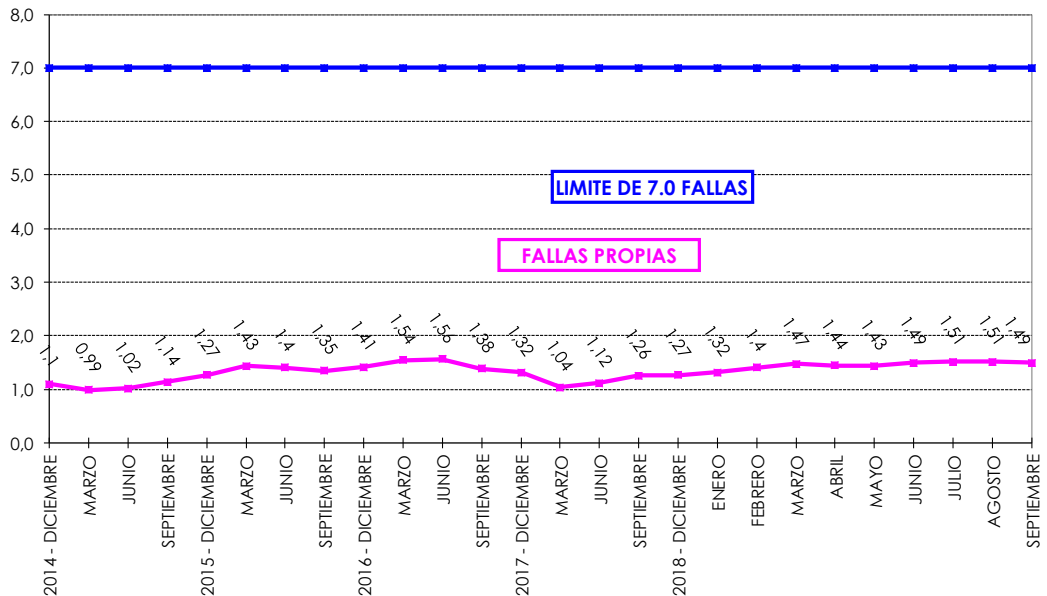
El índice de fallas representa la calidad de servicio brindada a los usuarios. Los presentes gráficos muestran los índices de calidad de servicio de Transener y Transba desde diciembre de 2014.

El índice máximo de fallas admitido según el Contrato de Concesión es de 2,5 y 7,0 salidas por año por cada 100 km para Transener y Transba, respectivamente.

#### Transener



#### Transba



## 4. Indicadores Financieros Relevantes

### 4.1 Estado de Resultados Consolidado

En AR\$ MM	Período de nueve meses finalizado el 30 de septiembre de		Período de tres meses finalizado el 30 de septiembre de	
	2019	2018	2019	2018
Ingresos por ventas	9.804,9	10.155,8	3.298,9	3.104,4
Costos de explotación	(3.969,0)	(3.916,8)	(1.310,9)	(1.288,5)
Resultado bruto	5.835,9	6.239,0	1.988,0	1.815,9
Gastos de administración	(515,9)	(530,7)	(168,9)	(158,2)
Otros ingresos/(egresos) operativos, netos	152,6	108,5	40,9	146,6
Resultado operativo	5.472,6	5.816,8	1.860,1	1.804,3
Ingresos financieros	867,0	978,7	305,5	485,3
Gastos financieros	(718,2)	(460,2)	(283,8)	(201,5)
Otros resultados financieros	(458,5)	(1.324,4)	(739,3)	(596,4)
Resultado antes de impuestos	5.163,0	5.010,8	1.142,5	1.491,7
Impuesto a las ganancias	(2.629,5)	(1.961,2)	(641,3)	(630,8)
Ganancia del período	2.533,4	3.049,6	501,2	860,9
<b>Ganancia del período atribuible a:</b>				
Propietarios de la Sociedad	2.468,5	2.908,8	501,2	812,8
Participación no controladora	65,0	140,8	0,0	48,1
Ganancia del período	2.533,4	3.049,6	501,2	860,9
<b>Otros resultados integrales consolidados</b>				
Ganancia del período	2.533,4	3.049,6	501,2	860,9
Otros resultados integrales, netos de impuestos	0,0	0,0	0,0	0,0
Ganancia integral del período neta de impuestos	2.533,4	3.049,6	501,2	860,9
<b>Ganancia integral del período atribuible a:</b>				
Propietarios de la Sociedad	2.468,5	2.908,8	501,2	812,8
Participación no controladora	65,0	140,8	0,0	48,1
Ganancia del período	2.533,4	3.049,6	501,2	860,9
<b>EBITDA</b>	<b>6.227,9</b>	<b>6.479,1</b>	<b>2.115,5</b>	<b>2.035,9</b>
<b>Alta de propiedad, planta y equipo</b>	<b>2.044,7</b>	<b>2.420,5</b>	<b>866,6</b>	<b>1.367,4</b>
<b>Depreciaciones</b>	<b>755,2</b>	<b>662,3</b>	<b>255,4</b>	<b>231,7</b>

## 4.2 Estado de Situación Financiera Consolidado

En AR\$ MM	Al 30 de septiembre de 2019	Al 31 de diciembre de 2018
<b>ACTIVO</b>		
<b>Activo no corriente</b>		
Propiedad, planta y equipo	17.967,3	16.684,0
Inventarios	628,8	594,2
Otros créditos	0,0	7,3
<b>Total del activo no corriente</b>	<b>18.596,1</b>	<b>17.285,5</b>
<b>Activo corriente</b>		
Cuentas por cobrar comerciales	2.327,7	2.304,7
Otros créditos	654,3	1.240,8
Inversiones a valor razonable	3.962,6	2.308,6
Inversiones a costo amortizado	22,0	363,9
Efectivo y equivalentes de efectivo	11,3	3.827,0
<b>Total del activo corriente</b>	<b>6.977,7</b>	<b>10.045,0</b>
<b>TOTAL DEL ACTIVO</b>	<b>25.573,8</b>	<b>27.330,5</b>
<b>PATRIMONIO NETO</b>		
Capital social	444,7	444,7
Ajuste integral del capital	8.049,9	8.049,9
Reserva legal	458,8	208,2
Reserva facultativa	394,7	129,4
Reserva para futuros dividendos	0,0	1.777,8
Reserva adquisición participación no controlante	465,9	0,0
Reserva voluntaria	2.211,7	0,0
Otros resultados integrales	(394,7)	(394,7)
Resultados no asignados	2.468,5	5.011,7
<b>Patrimonio neto atribuible a los propietarios</b>	<b>14.099,5</b>	<b>15.227,0</b>
Participación no controlante	0,0	668,5
<b>TOTAL DEL PATRIMONIO NETO</b>	<b>14.099,5</b>	<b>15.895,4</b>
<b>PASIVO</b>		
<b>Pasivo no corriente</b>		
Préstamos	5.211,1	5.001,9
Pasivo por impuesto diferido	3.003,3	1.919,2
Beneficios al personal a pagar	527,8	611,2
Cuentas por pagar comerciales	34,7	0,5
<b>Total del pasivo no corriente</b>	<b>8.776,8</b>	<b>7.532,8</b>
<b>Pasivo corriente</b>		
Provisiones	91,5	115,2
Préstamos	66,3	191,0
Pasivo por impuesto a las ganancias	742,4	786,7
Deudas fiscales	155,1	223,9
Remuneraciones y cargas sociales	688,4	844,7
Beneficios al personal a pagar	101,5	115,7
Cuentas por pagar comerciales	852,2	1.625,0
<b>Total del pasivo corriente</b>	<b>2.697,5</b>	<b>3.902,2</b>
<b>TOTAL DEL PASIVO</b>	<b>11.474,3</b>	<b>11.435,0</b>
<b>TOTAL DEL PASIVO Y DEL PATRIMONIO NETO</b>	<b>25.573,8</b>	<b>27.330,5</b>

### 4.3 Información suplementaria

En AR\$ MM, en términos nominales	Período de nueve meses finalizado el 30 de septiembre de		Período de tres meses finalizado el 30 de septiembre de	
	2019	2018	2019	2018
Ingresos por ventas	8.508,9	5.671,2	3.153,4	1.912,6
Costos operativos	(3.374,8)	(2.222,3)	(1.210,1)	(804,9)
Otros ingresos/(egresos) operativos, netos	135,1	75,7	38,6	113,4
Resultado operativo	5.269,2	3.524,6	1.982,0	1.221,1
<b>EBITDA</b>	<b>5.428,4</b>	<b>3.626,0</b>	<b>2.040,6</b>	<b>1.257,7</b>
<b>Alta de propiedad, planta y equipos</b>	<b>1.858,2</b>	<b>1.519,1</b>	<b>855,0</b>	<b>812,9</b>
<b>Depreciaciones</b>	<b>159,2</b>	<b>101,4</b>	<b>58,6</b>	<b>36,6</b>

## 5. Análisis de los resultados del período de nueve meses finalizado el 30 de septiembre de 2019 en comparación con el mismo período del ejercicio anterior

### Ingresos por ventas

Los ingresos por ventas netas consolidados correspondientes al período de nueve meses finalizado el 30 de septiembre de 2019 fueron de AR\$ 9.804,9 millones, 3,5% inferiores a los AR\$ 10.155,8 millones del mismo período del ejercicio anterior.

Los ingresos por ventas netas reguladas consolidados correspondientes al período de nueve meses finalizado el 30 de septiembre de 2019 fueron de AR\$ 8.690,9 millones, 3,0% inferiores a los AR\$ 8.963,0 millones del mismo período del ejercicio anterior, debido principalmente a que los ajustes tarifarios semestrales en los ingresos por servicio de transporte de energía eléctrica que recibe la Compañía no logran compensar los efectos de la inflación.

Los ingresos por ventas netas no reguladas consolidados correspondientes al período de nueve meses finalizado el 30 de septiembre de 2019 ascendieron a AR\$ 1.114,1 millones, 6,6% inferiores a los AR\$ 1.192,8 millones del mismo período del ejercicio anterior, fundamentalmente debido a que los ajustes tarifarios semestrales en los ingresos por servicios de operación y mantenimiento de la Cuarta Línea y de TIBA que recibe la Compañía no logran compensar los efectos de la inflación.

### Costos operativos

Los costos operativos consolidados correspondientes al período de nueve meses finalizado el 30 de septiembre de 2019 fueron de AR\$ 4.484,9 millones, 0,8% superiores a los AR\$ 4.447,5 millones del mismo período del ejercicio anterior.

### Otros ingresos / egresos operativos, netos

Los otros ingresos / egresos operativos, netos consolidados correspondientes al período de nueve meses finalizado el 30 de septiembre de 2019 resultaron en una ganancia de AR\$ 152,6 millones, 40,7% superiores a los AR\$ 108,5 millones del mismo período del ejercicio anterior, fundamentalmente debido a una mayor ganancia en premios por calidad de servicio de AR\$ 54,8 millones.

### Ganancia operativa

La ganancia operativa consolidada correspondiente al período de nueve meses finalizado el 30 de septiembre de 2019 fue de AR\$ 5.472,6 millones, 5,9% inferior a los AR\$ 5.816,8 millones del mismo período del ejercicio anterior, debido principalmente al desfase, en un escenario de alta inflación, entre los ajustes tarifarios recibidos semestralmente y la variación de costos.

### Resultados financieros

Los resultados financieros consolidados correspondientes al período de nueve meses finalizado el 30 de septiembre de 2019 representaron una pérdida de AR\$ 309,7 millones, 61,6% inferior a la pérdida de AR\$ 805,9 millones del mismo período del ejercicio anterior, fundamentalmente por una menor pérdida en otros resultados financieros de AR\$ 865,9 millones (fundamentalmente una mayor ganancia de AR\$ 1.257,1 millones en RECPAM, neta de una mayor pérdida de AR\$ 391,2 millones en diferencias de cambio netas), una mayor pérdida en gastos financieros de AR\$ 258,0 millones y una menor ganancia en ingresos financieros de AR\$ 111,7 millones.

### Impuesto a las ganancias

El cargo por impuesto a las ganancias consolidado correspondiente al período de nueve meses finalizado el 30 de septiembre de 2019 representó una pérdida de AR\$ 2.629,5 millones, 34,1% superior a los AR\$ 1.961,2 millones del mismo período del ejercicio anterior.

Información adicional de la Compañía podrá encontrarla en:

[www.transener.com.ar](http://www.transener.com.ar)

[www.transba.com.ar](http://www.transba.com.ar)

[www.cnv.gob.ar](http://www.cnv.gob.ar)